
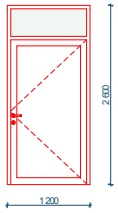
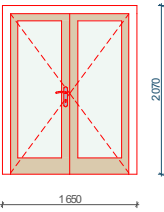
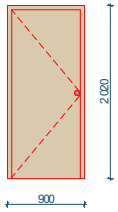
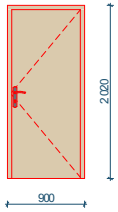
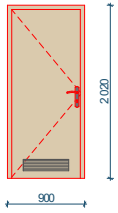
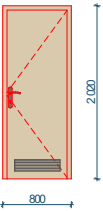
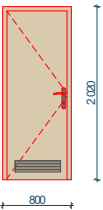
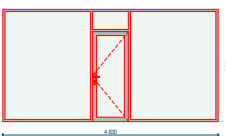
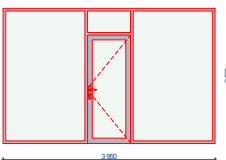
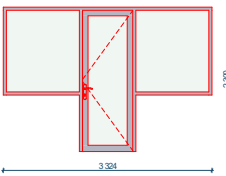


Název stavby:	UHK-Objekt E- Stavební úpravy pracoviště centra terénní archeologie (CETA)
Místo stavby:	p.č. st. 702, p.č. 945/5, k.ú.: Slezské Předměstí [646971]
Objednatel:	Univerzita Hradec Králové, Rokitanského 62, 500 03 Hradec Králové

Autor projektu:	Fplan projekty a stavby s.r.o.	 <p>Fplan projekty a stavby s.r.o. Kornická 148 570 01 Litomyšl IČO: 08282765, DIČ: CZ08282765 tel.: +420 737 256 126 email: fplan@fplan.cz web: www.fplan.cz</p>	
HIP:	Ing. František Májek		
Vedoucí projektant:	Ing. František Májek		
Vypracoval:	Ivo Dlouhý		
Kraj: Královehradecký	M.Ú. : Hradec Králové		
Investor :	Univerzita Hradec Králové, Rokitanského 62, 500 03 HK	Číslo zakázky	104/22/01
Objekt:		Stupeň PD	DSP
		Datum	01/2022
Část :	D.1.1. Architektonicko stavební řešení	Meřítko	
		Formát	
Výkres :	Výpis výrobků PSV - dveře, okna	Č. Výkresu	D.1.1.13

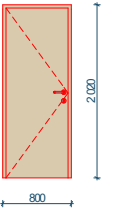
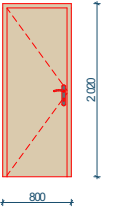
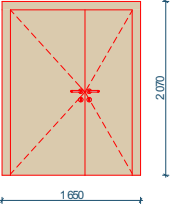
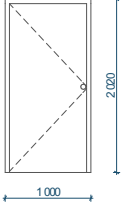
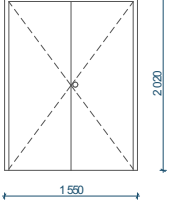
Tabulka dveří												
Typ	Ozn.	Počet	Pohled ze strany opačné k ostění	Rozměr		Orientace	Typ zárubně	Prosklení	Materiál dveřního křídla	Otevírání dveřního křídla	Kování	Poznámka
				Výška	Šířka							
Dveře												
D1		1		2 100	1 100	L	Ocelová zárubeň	Plné (bez prosklení)	Lakované barvou	Otočné (klasické)	Bezpečnostní kování	nové únikové hliníkové dveře do protipožární zárubně s požární odolností EI 30 DP3+C3 paniková klika, samozavírač (C3)
D2		1		1 970	1 450	P	Ocelová zárubeň	Prosklené	Skleněné	Otočné (klasické)	Štítové kování	- Vnitřní dveře, KLIKA/KLIKA
D3		1		1 970	800	P	Ocelová zárubeň	Plné (bez prosklení)	Laminátová CPL Fólie	Otočné (klasické)	Štítové kování	- Vnitřní dveře, KLIKA/KOULE
D4		1		1 970	800	L	Ocelová zárubeň	Plné (bez prosklení)	Laminátová CPL Fólie	Otočné (klasické)	Štítové kování	- Místnost 1.21 - Vnitřní dveře, KLIKA/KLIKA
D4		2		1 970	800	P	Ocelová zárubeň	Plné (bez prosklení)	Laminátová CPL Fólie	Otočné (klasické)	Štítové kování	- Vnitřní dveře, - větrací mřížka, KLIKA/KLIKA

- Skutečné rozměry je nutné zaměřit na stavbě, před započítím výroby bude na prvek vypracovaná dílenská dokumentace a ta odsouhlasena investorem.
- Osazeno do stavebního otvoru.
- Konkrétní dekor a prolisy budou vybrány na základě stanovení dodavatelské firmy a odsouhlaseny investorem.

Tabulka dveří												
Typ	Ozn.	Počet	Pohled ze strany opačné k ostění	Rozměr		Orientace	Typ zárubeň	Prosklení	Materiál dveřního křídla	Otevírání dveřního křídla	Kování	Poznámka
				Výška	Šířka							
Dveře												
D5		2		1 970	700	L	Ocelová zárubeň	Plné (bez prosklení)	Laminátová CPL Fólie	Otočné (klasické)	Štítové kování	- Vnitřní dveře, - větrací mřížka, KLIKA/KLIKA
D5		2		1 970	700	P	Ocelová zárubeň	Plné (bez prosklení)	Laminátová CPL Fólie	Otočné (klasické)	Štítové kování	- Vnitřní dveře, - větrací mřížka, KLIKA/KLIKA
D6		1		2 020	800	L	Hliníkový rám	Celoskleněné	Skleněné	Otočné (klasické)	Rozetové kování	- Vnitřní sestava: Hliníkový rám bez požadavků na tepelněizolační vlastnos - jednokřídlé dveře otevíravé s nadsvětlíkem - 2x boční světlík, fixní KLIKA/KLIKA
D7		1		2 020	800	L	Hliníkový rám	Celoskleněné	Skleněné	Otočné (klasické)	Rozetové kování	- Vnitřní sestava: Hliníkový rám bez požadavků na tepelněizolační vlastnos - jednokřídlé dveře otevíravé s nadsvětlíkem - 2x boční světlík, fixní KLIKA/KLIKA
D8		1		2 250	800	L	Hliníkový rám	Celoskleněné	Skleněné	Otočné (klasické)	Rozetové kování	- Vnitřní sestava: Hliníkový rám bez požadavků na tepelněizolační vlastnos - jednokřídlé dveře otevíravé s nadsvětlíkem - 2x boční světlík, fixní (parapet 900 mm) KLIKA/KLIKA

- Skutečné rozměry je nutné zaměřit na stavbě, před započítím výroby bude na prvek vypracovaná dílenská dokumentace a ta odsouhlasena investorem.
- Osazeno do stavebního otvoru.
- Konkrétní dekor a prolisy budou vybrány na základě stanovení dodavatelské firmy a odsouhlaseny investorem.

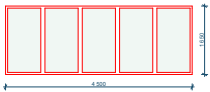
Tabulka dveří

Typ	Ozn.	Počet	Pohled ze strany opačné k ostění	Rozměr		Orientace	Typ zárubně	Prosklení	Materiál dveřního křídla	Otevírání dveřního křídla	Kování	Poznámka
				Výška	Šířka							
Dveře												
D9		1		1 970	700	L	Ocelová zárubeň	Plné (bez prosklení)	Laminátová CPL Fólie	Otočné (klasické)	Štítové kování	- Místnost 1.05 Vnitřní dveře, KLIKA/KLIKA
D9		1		1 970	700	P	Ocelová zárubeň	Plné (bez prosklení)	Laminátová CPL Fólie	Otočné (klasické)	Štítové kování	- Vnitřní dveře, KLIKA/KLIKA
D10		2		1 970	1 450	P	Ocelová zárubeň	Plné (bez prosklení)	Laminátová CPL Fólie	Otočné (klasické)	Štítové kování	Nové únikové dveře s požární odolností včetně ocelové zárubně. Odolá EW 30 DP3+C3 neaktivní křídlo trvale uzavřené, aktivní křídlo bude osazeno samozavíračem (C3)
D20		2		1 970	900	P	-	-	-	-	Štítové kování	Stávající vnitřní jednokřídlé dveře. Nově bude vyměněno stávající kování za nové. Systém KLIKA/KOULE
D21		2		1 970	1 450	L	-	-	-	-	Štítové kování	Stávající vnitřní dvoukřídlé dveře. Nově bude vyměněno stávající kování za nové. Systém KLIKA/KOULE

- Skutečné rozměry je nutné zaměřit na stavbě, před započítáním výroby bude na prvek vypracovaná dílenská dokumentace a ta odsouhlasena investorem.
- Osazeno do stavebního otvoru.
- Konkrétní dekor a prolisy budou vybrány na základě stanovení dodavatelské firmy a odsouhlaseny investorem.

Tabulka dveří												
Typ	Ozn.	Počet	Pohled ze strany opačné k ostění	Rozměr		Orientace	Typ zárubeň	Prosklení	Materiál dveřního křídla	Otevírání dveřního křídla	Kování	Poznámka
				Výška	Šířka							
Dveře												
	D22	4		1 970	1 450	P	Ocelová zárubeň	Prosklené	Fóliované	Otočné (klasické)	Štítové kování	Stávající vnitřní dvoukřídle dveře. Nově bude vyměněno stávající kování za nové. Systém KLIKA-KOULE
	D23	1		1 970	900	P	Plastová zárubeň	Prosklené	Skleněné	Otočné (klasické)	Štítové kování	Stávající vnější jednokřídle dveře. Nově bude vyměněno stávající kování za nové. Systém KLIKA-KOULE

- Skutečné rozměry je nutné zaměřit na stavbě, před započítím výroby bude na prvek vypracovaná dílenská dokumentace a ta odsouhlasena investorem.
- Osazeno do stavebního otvoru.
- Konkrétní dekor a prolisy budou vybrány na základě stanovení dodavatelské firmy a odsouhlaseny investorem.

Tabulka oken									
Typ	ID	Počet	Pohled ze strany opačné k ostění	Rozměry		Způsob otevírání	Druh zasklení	Materiál okna	Poznámka
				Výška	Šířka				
Okno									
	W01	1		1 650	4 500	Pevné	Izolační dvojsklo	Hliníkové okno	Nové hliníkové okno s požární odolností EW 30 DP3, fixní, neotvíravé

- Skutečné rozměry je nutné zaměřit na stavbě, před započítím výroby bude na prvek vypracovaná dílenská dokumentace a ta odsouhlasena investorem.
- Osazeno do stavebního otvoru.
- Konkrétní dekor a prolisy budou vybrány na základě stanovení dodavatelské firmy a odsouhlaseny investorem.