

R2	05 / 2021	ÚPRAVA DÍLČÍCH SPECIFIKACÍ VYBRANÝCH PRVKŮ	Ing. arch. Vít Zenkl
R1	01 / 2020	ÚPRAVA PRVKU TA/16, TA/22	Ing. KATEŘINA PLÍHALOVÁ
ZNAČKA	DATUM	PŘEDMĚT REVIZE	REVIZI PROVEDL
REVIZE			

±0,000 = 232,649 m n.m.

Souřadnicový systém: S-JTSK
Výškový systém: Bpv

<p>Tento dokument požívá ochrany dle zákona č. 121/2000 Sb. (Autorský zákon) Originál tohoto výkresu a návrh řešení na něm zobrazený je majetkem autora a firmy Architekti Hruša & spol., Ateliér Brno, s.r.o. Tento výkres nesmí být - vyjma zřejmého účelu, pro nějž byl pořízen - používán a žádným způsobem nerespektujícím ustanovení Autorského zákona nebo dohodu klienta a hlavního architekta (autora) poskytnut třetí osobě.</p>			
HLAVNÍ ARCHITEKT (AUTOR) :		prof. Ing. arch. PETR HRŮŠA	
VEDOUCÍ PROJEKTU / Hlavní inženýr projektu (HIP)		ZODPOVĚDNÝ PROJEKTANT / ZPRACOVAL	
prof. Ing. arch. PETR HRŮŠA / Ing. arch. Petr Levý		Ing. Kateřina Plíhalová	Ing. arch. Lucie Jestřábová
		Ing. arch. Lukáš Hodek	Ing. Jana Vostřelová
KLIENT ZAKÁZKY :		INVESTOR ZAKÁZKY :	
Univerzita Hradec Králové Rokitanského 62 500 03 Hradec Králové		Univerzita Hradec Králové Rokitanského 62 500 03 Hradec Králové	
FÁZE (STUPEŇ DOKUMENTACE)		KONTROLA	Ing. arch. VÍT ZENKL
PROJEKTOVÁ DOKUMENTACE PRO PROVÁDĚNÍ INTERIÉRU			
NÁZEV ZAKÁZKY (DÍLO)		DATUM	05 / 2021
Modernizace a rekonstrukce budov B a C Univerzity Hradec Králové, náměstí Svobody		ZAKÁZKA ČÍSLO	18252
ČÁST DOKUMENTACE		OBJEKT	BUDOVA "B"
VÝKRESOVÁ ČÁST DOKUMENTACE		MĚŘÍTKO	
DOKUMENT (VÝKRES)		Č. VÝKRESU / REVIZE	PARÉ
BUDOVA "B" UHK, parc. č. st. 425, parc. č. 1588 - INTERIÉR VÝPIS TRUHLÁŘSKÝCH VÝROBKŮ ATYPICKÝCH		502 - R2	

DOKUMENT :		DATUM :	STRANA :
502 - R2 VÝPIS TRUHLÁŘSKÝCH VÝROBKŮ ATYPICKÝCH		05 / 2021	1
POL.	SCHEMA, ROZMĚR, POPIS		

OBECNÉ ZÁSADY

TRUHLÁŘSKÉ TYPOVÉ A ATYPICKÉ VÝROBKY NA SEBE NAVAZUJÍ SVÝM VZHLEDEM, MATERIÁLOVÝM ŘEŠENÍM, KOVÁNÍM A VÝŠKOU.

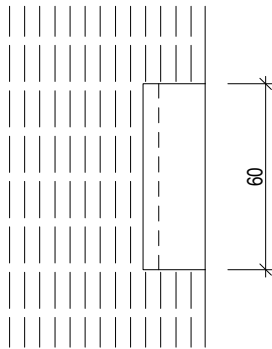
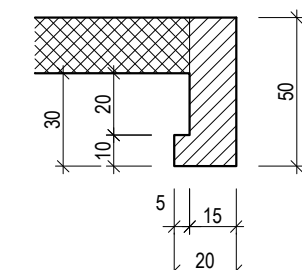
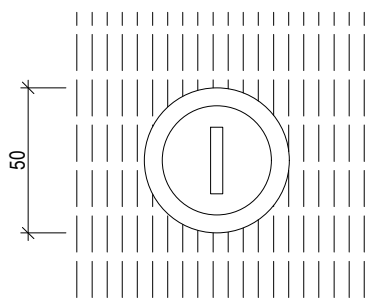
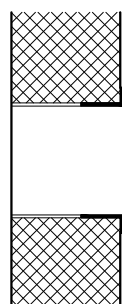
OBECNĚ

- PŘED ZAHÁJENÍM VÝROBY NOVÝCH ČI DOPLŇOVANÝCH ČÁSTÍ TRUHLÁŘSKÝCH PRVKŮ BUDOU VŽDY OVĚŘENY SKUTEČNÉ ROZMĚRY SOUVISEJÍCÍCH STAVEBNÍCH KONSTRUKCÍ.
- PŘED ZAHÁJENÍM ÚPRAV REPASOVANÝCH PRVKŮ BUDE PODROBNĚ ZAMĚŘEN A ZDOKUMENTOVÁN STÁVAJÍCÍ STAV.
- V PŘÍPADĚ NÁLEZU ODCHYLEK NEBO ATYPICKÝCH PRVKŮ V RÁMCI JEDNOTLIVÝCH VÝROBKŮ BUDE ZPŮSOB ÚPRAV KONZULTOVÁN A ODSOUHLASOVÁN AD.
- U POLOŽEK, KTERÉ OBNÁŠÍ REPASI NEBO ÚPLNOU VÝMĚNU STÁVAJÍCÍCH PRVKŮ, JSOU UVAŽOVÁNY TAKÉ SOUVISEJÍCÍ ČINNOSTI NA DEMONTÁŽI NEBO VYBOURÁNÍ A LIKVIDACI SOUVISEJÍCÍCH ČÁSTÍ KONSTRUKCÍ URČENÝCH K ODSTRANĚNÍ.
- VEŠKERÉ KOPIE STÁVAJÍCÍCH PRVKŮ I NOVÉ VÝROBKY BUDOU Z MASIVU (NENÍ LI UVEDENO JINAK)
- K ODSOUHLASENÍ A.D. BUDOU PŘEDLOŽENY REALNÉ VZORKY VEŠKERÝCH POVRCHOVÝCH ÚPRAV.
- K ODSOUHLASENÍ A.D. BUDOU PŘEDLOŽENY REALNÉ VZORKY VEŠKERÝCH KOPIÍ KOVÁNÍ A FUNKČNÍCH DOPLŇKŮ.
- DODAVATEL JE ODPOVĚDNÝ ZA KONSTRUKČNÍ ŘEŠENÍ VČETNĚ VŠECH DETAILŮ, SPOJENÍ, KOTVENÍ A ZÁROVEŇ ZA DIMENZOVÁNÍ CELÉ KONSTRUKCE A TO TAKOVÝM ZPŮSOBEM, ABY ZÁROVEŇ BYLY SPLNĚNY I ESTETICKÉ POŽADAVKY ARCHITEKTA I OBJEDNATELE NA DOKONČENÝ A NAMONTOVANÝ VÝROBEK. PŘESNÝ VZHLED BUDE ODSOUHLASEN OBJEDNATELEM A AD NA ZÁKLADĚ PŘEDLOŽENÉ DÍLENSKÉ DOKUMENTACE A VZORKŮ:
- 1. DÍLENSKOU DOKUMENTACI VŠECH PRVKŮ S UDÁNÍM POLOHY SPOJŮ, SPÍNAČŮ, KOVÁNÍ, ATD...
- 2. NÁSLEDUJÍCÍ VZORKY SE SPECIFIKOVANOU POVRCHOVOU ÚPRAVOU:
 - VŠECHNY TYPY FINÁLNÍCH POVRCHOVÝCH ÚPRAV - VŽDY NA VZORCÍCH MATERIÁLU O VELIKOSTI MIN. 300X500 MM
 - KAŽDÝ TYP KOVÁNÍ
 - TYPICKÉ DETAILS, SPOJE, NÁVAZNOSTI MATERIÁLŮ APOD.
 - PROFILACE

- DALŠÍ SPECIFIKACE A URČENÍ NÁROKŮ NA KVALITU PROVEDENÍ JSOU POPSÁNY V TECHNICKÉ ZPRÁVĚ

DOKUMENT :		DATUM :	STRANA :
502 - R2		05 / 2021	2
VÝPIS TRUHLÁŘSKÝCH VÝROBKŮ ATYPICKÝCH			
POL.	SCHEMA, ROZMĚR, POPIS		
SPECIFIKACE POVRCHOVÝCH ÚPRAV - PÚ			
PU 01	<u>DÝHA - OŘECH</u> - ořech evropský, přírodní dýha - čelní část dvířek: kategorie "architectural" - markantní fládrová textura s výraznými letokruhy, jednoznačná barva a struktura, sesazení dýhy do figury - dýha vyskládaná z listů šířky 300 mm, v případě jiného rozměru dýhované desky, který není násobkem 300 mm přizpůsobit šířku listu rozměru výrobku - zadní strana dvířek, ostatní pohledové části výrobku: kategorie "classic"- méně výrazná struktura, lehké barevné rozdíly povoleny, malé zarostlé součky - vnitřek skříní - kategorie "commercial" - méně jednoznačná struktura, povoleno více malých součků, barevné rozdíly a minerální kanálky - tloušťka min. 0,6 mm - povrchová úprava: vnější strana 3 vrstvy polyuretanového laku, stupeň lesku 60%, vnitřní strana matný polyuretanový lak (1 základní a 1 vrchní nátěr) - dýha musí svojí barevností, kresbou a povrchovou úpravou odpovídat závaznému vzorku, který bude předložen k odsouhlasení v rámci autorského dozoru na panelu o velikosti min. 1200x600 mm		
PU 02	<u>DÝHA - BUK</u> - buk evropský, přírodní dýha - čelní část dvířek: kategorie "architectural" - markantní fládrová textura s výraznými letokruhy, jednoznačná barva a struktura, sesazení dýhy do figury - dýha vyskládaná z listů šířky 300 mm, v případě jiného rozměru dýhované desky, který není násobkem 300 mm přizpůsobit šířku listu rozměru výrobku - zadní strana dvířek, ostatní pohledové části výrobku: kategorie "classic"- méně výrazná struktura, lehké barevné rozdíly povoleny, malé zarostlé součky - vnitřek skříní - kategorie "commercial" - méně jednoznačná struktura, povoleno více malých součků, barevné rozdíly a minerální kanálky - tloušťka min. 0,6 mm - povrchová úprava: vnější strana 3 vrstvy polyuretanového laku, stupeň lesku 60%, vnitřní strana matný polyuretanový lak (1 základní a 1 vrchní nátěr) - dýha musí svojí barevností, kresbou a povrchovou úpravou odpovídat závaznému vzorku, který bude předložen k odsouhlasení v rámci autorského dozoru na panelu o velikosti min. 1200x600 mm		
PU 03	<u>LAMINO - BÍLÉ</u> - laminovaná DTD tl. 18mm - barva lomená bílá - hladký dezén - hrany ABS 2mm - bude předloženo dodavatelem vzorek o velikosti min. 600x600 k odsouhlasení v rámci autorského dozoru		
PU 04	<u>LAMINO - BÉŽOVÉ</u> - laminovaná DTD - barva kašmírově šedá - (U702ST89) - hladký dezén - hrany ABS 2mm - bude předložen dodavatelem vzorek o velikosti min. 600x600 k odsouhlasení v rámci autorského dozoru		
POZN. : TENTO VÝPIS NELZE POVAŽOVAT ZA DÍLENSKOU DOKUMENTACI. DÍLENSKOU DOKUMENTACI NA ZÁKLADĚ SPECIFIKACÍ A DETAILŮ ZPRACUJE VÝROBCE A PŘEDLOŽÍ AD K ODSOUHLASENÍ. VEŠKERÉ ROZMĚRY NUTNO OVĚŘIT NA STAVBĚ. PŘI ROZPORU MEZI ROZMĚRY TÉCHTO VÝROBKŮ VE VÝKRESECH DETAILŮ A VE VÝPISU PRVKŮ, PLATÍ ROZMĚRY VE VÝKRESECH DETAILŮ I VEŠKERÉ POVRCHOVÉ ÚPRAVY BUDOU ODSOUHLASENY AUTORSKÝM DOZOREM NA ZÁKLADĚ REÁLNÝCH VZORKŮ PŘEDLOŽENÝCH DODAVATELEM.			

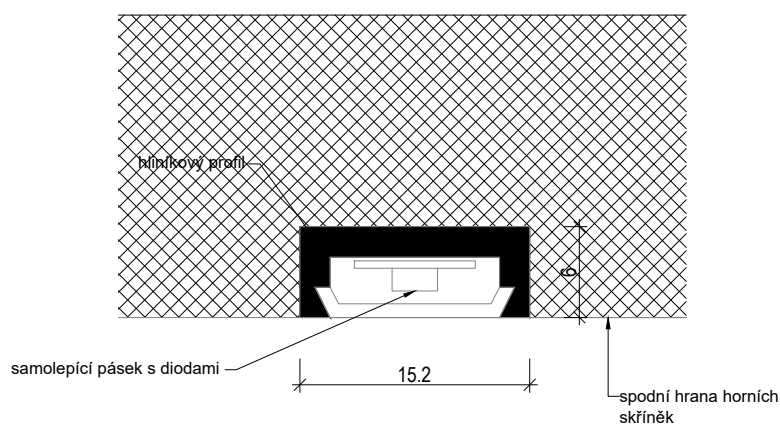
DOKUMENT :		DATUM :	STRANA :
502 - R2 VÝPIS TRUHLÁŘSKÝCH VÝROBKŮ ATYPICKÝCH		05 / 2021	3
POL.	SCHEMA, ROZMĚR, POPIS		
PU 05	<u>HRANOL MASIV</u> - buk evropský - hranol z masivního kusu řeziva - rozměr dle rozměru ve výkresové dokumentaci - lehce přiměřeno do tmava - povrchová úprava: vnější strana 3 vrstvy polyuretanového laku, stupeň lesku 60%, vnitřní strana matný polyuretanový lak (1 základní a 1 vrchní nátěr)		
PU 06	<u>NEOBSAZENO</u>		
PU 07	<u>ŠEDÁ BARVA</u> - NÁSTŘIK PRÁŠKOVOU BARVOU NA KOVOVÉ KONSTRUKCE A VYPALOVÁNÍ - BAREVNOST - RAL 9006		
PU 08	<u>NEOBSAZENO</u>		
PU 09	<u>DÝHA - DUB - MOŘENO</u> - dub evropský, přírodní dýha - čelní část dvířek: kategorie "architectural" - markantní fládrová textura s výraznými letokruhy, jednoznačná barva a struktura, sesazení dýhy do figury - dýha vyskládaná z listů šířky 300 mm, v případě jiného rozměru dýhované desky, který není násobkem 300 mm přizpůsobit šířku listu rozměru výrobku - zadní strana dvířek, ostatní pohledové části výrobku: kategorie "classic"- méně výrazná struktura, lehké barevné rozdíly povoleny, malé zarostlé součky - vnitřek skříní - kategorie "commercial" - méně jednoznačná struktura, povoleno více malých součků, barevné rozdíly a minerální kanálky - tloušťka min. 0,6 mm - povrchová úprava: moření do tmavšího odstínu, vnější strana 3 vrstvy polyuretanového laku, stupeň lesku 60%, vnitřní strana matný polyuretanový lak (1 základní a 1 vrchní nátěr) - dýha musí svojí barevností, kresbou a povrchovou úpravou odpovídat závaznému vzorku, který bude předložen k odsouhlasení v rámci autorského dozoru na panelu o velikosti min. 1200x600 mm		
PU 10	<u>ČERNÁ BARVA</u> - NÁSTŘIK PRÁŠKOVOU BARVOU NA KOVOVÉ KONSTRUKCE A VYPALOVÁNÍ - BAREVNOST - ČERNÁ, MATNÁ		
POZN. : TENTO VÝPIS NELZE POVAŽOVAT ZA DÍLENSKOU DOKUMENTACI. DÍLENSKOU DOKUMENTACI NA ZÁKLADĚ SPECIFIKACÍ A DETAILŮ ZPRACUJE VÝROBCE A PŘEDLOŽÍ AD K ODSOUHLASENÍ. VEŠKERÉ ROZMĚRY NUTNO OVĚRIT NA STAVBĚ. PŘI ROZPORU MEZI ROZMĚRY TÉCHTO VÝROBKŮ VE VÝKRESECH DETAILŮ A VE VÝPISU PRVKŮ, PLATÍ ROZMĚRY VE VÝKRESECH DETAILŮ I VEŠKERÉ POVRCHOVÉ ÚPRAVY BUDOU ODSOUHLASENÝ AUTORSKÝM DOZOREM NA ZÁKLADĚ REÁLNÝCH VZORKŮ PŘEDLOŽENÝCH DODAVATELEM.			

DOKUMENT :		DATUM :	STRANA :
502 - R2 VÝPIS TRUHLÁŘSKÝCH VÝROBKŮ ATYPICKÝCH		05 / 2021	4
POL.	SCHEMA, ROZMĚR, POPIS		
	SPECIFIKACE DETAILNÍCH KONSTRUKČNÍCH ŘEŠENÍ (DK, UM)		
DK 01	<div>MADLO</div> <div><div><div>- masivní bukový profil</div><div>- zasazeno do hrany dvířek</div><div>- povrchová úprava: 3 vrstvy polyuretanového laku</div><div>- madlo bude vyvzorkováno ve skutečné podobě na vzorkovém panelu 200x200 mm</div></div></div> <div><div><div>ČELNÍ POHLED</div><div></div></div><div><div>PŘÍČNÝ ŘEZ</div><div></div></div></div>		
DK 02	<div>ZÁMEK</div> <div><div><div>- cylindrický zámek s výměnnou vložkou</div><div>- zapuštěný do líce dvířek / čela šuplíku</div><div>- s krycí rozetou</div><div>- povrch niklovaný</div><div>- 1x generální klíč, 1x základní klíč, 1x náhradní klíč</div></div></div> <div><div><div></div><div></div></div></div>		
POZN. : TENTO VÝPIS NELZE POVAŽOVAT ZA DÍLENSKOU DOKUMENTACI. DÍLENSKOU DOKUMENTACI NA ZÁKLADĚ SPECIFIKACÍ A DETAILŮ ZPRACUJE VÝROBCE A PŘEDLOŽÍ AD K ODSOUHLASENÍ. VEŠKERÉ ROZMĚRY NUTNO OVĚRIT NA STAVBĚ. PŘI ROZPORU MEZI ROZMĚRY TÉCHTO VÝROBKŮ VE VÝKRESECH DETAILŮ A VE VÝPISU PRVKŮ, PLATÍ ROZMĚRY VE VÝKRESECH DETAILŮ ! VEŠKERÉ POVRCHOVÉ ÚPRAVY BUDOU ODSOUHLASENÝ AUTORSKÝM DOZOREM NA ZÁKLADĚ REÁLNÝCH VZORKŮ PŘEDLOŽENÝCH DODAVATELEM.			

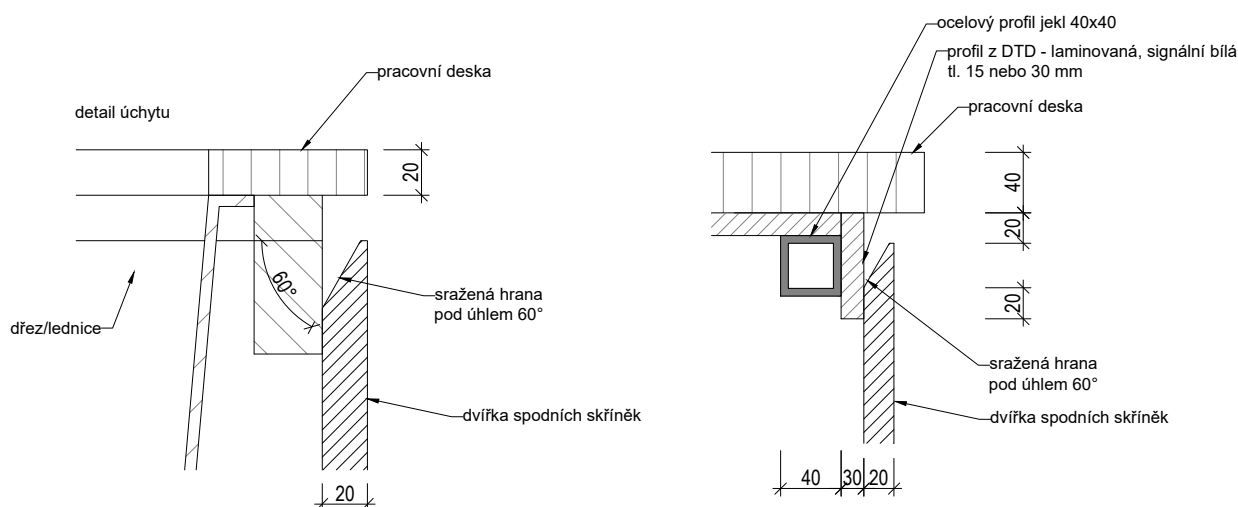
POL. SCHEMA, ROZMĚR, POPIS

DK
03OSVĚTLENÍ PRACOVNÍ PLOCHY

- zápusťný hliníkový profil pro LED pásek s opálovým krytem
- profil zapuštěný do vyfrézované drážky ze spodní strany horních skříněk

DK
04NEOBSAZENODK
05OTEVÍRÁNÍ KUCHYŇSKÝCH DVÍŘEK

- otevírání spodních dvířek uzavíratelných kuchyněk - sražená hrana pod úhlem 60°
- hrana dvířek odýhovaná dttto obvod dvířek

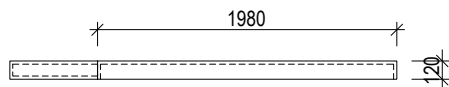


DOKUMENT : 502 - R2 VÝPIS TRUHLÁŘSKÝCH VÝROBKŮ ATYPICKÝCH		DATUM : 05 / 2021	STRANA : 6
POL.	SCHEMA, ROZMĚR, POPIS		
DK 06	<p><u>VĚTRACÍ ŠTĚRBINY</u></p> <p>-vodorovné větrací štěrby v soklu kuchyňky - TRST01, TRST02,TRST03,TRST04,TRST05</p> <p>- vodorovné štěrby vyfrézované do DTD a opatřeny lištami z eloxovaného hliníku</p> <div><div><p>štěrby v dvířkách</p></div><div><p>štěrby v soklu</p></div></div>		
UM 01	<p><u>ÚCHYTKA</u></p> <p>- BARVA - STŘÍBRNÁ, RAL 9006</p> <p>- ROZMĚR - DÉLKA 100 MM, VÝŠKA 15 MM</p> <p>- PŘÍŠROUBOVÁNO NA DVA VRUTY</p> <p>OBRÁZEK DEFINUJÍCÍ VZHLED:</p>		
POZN. : TENTO VÝPIS NELZE POVAŽOVAT ZA DÍLENSKOU DOKUMENTACI. DÍLENSKOU DOKUMENTACI NA ZÁKLADĚ SPECIFIKACÍ A DETAILŮ ZPRACUJE VÝROBCE A PŘEDLOŽÍ AD K ODSOUHLASENÍ. VEŠKERÉ ROZMĚRY NUTNO OVĚRIT NA STAVBĚ. PŘI ROZPORU MEZI ROZMĚRY TĚCHTO VÝROBKŮ VE VÝKRESECH DETAILŮ A VE VÝPISU PRVKŮ, PLATÍ ROZMĚRY VE VÝKRESECH DETAILŮ ! VEŠKERÉ POVRCHOVÉ ÚPRAVY BUDOU ODSOUHLASENÝ AUTORSKÝM DOZOREM NA ZÁKLADĚ REÁLNÝCH VZORKŮ PŘEDLOŽENÝCH DODAVATELEM.			

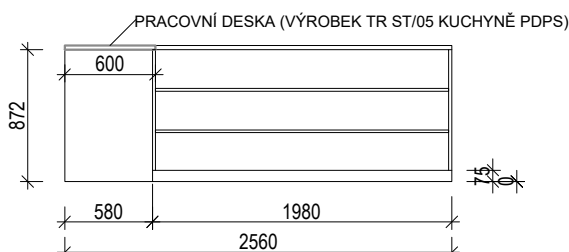
POL. SCHEMA, ROZMĚR, POPIS

TA
01

PŮDORYS:



ČELNÍ POHLED:

SKŘÍŇKA ODKLÁDACÍ

- OTEVŘENÁ POLICOVÁ SKŘÍŇKA, V ČÁSTI POD PRACOVNÍ DESKOU
ZAKRYTO KRYCÍ DESKOU

- DVĚ VÝŠKOVĚ NASTAVITELNÉ POLICE PO CCA 30 mm

- MATERIÁL:

- HORNÍ DESKA - HPL TL. 28 mm

- BOKY - LTD TL. 18 mm

- ZÁDA - LTD TL. 18 mm

- POLICE - LTD TL. 18 mm

- POVRCHOVÁ ÚPRAVA:

- HORNÍ DESKA - PU/03

- BOKY - PU/03

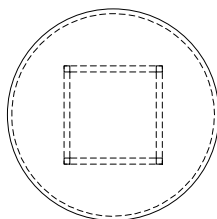
- ZÁDA - PU/03

- POLICE - PU/03

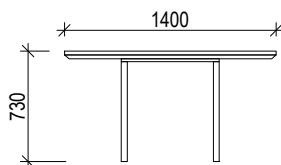
- ROZMĚR - CELKOVÁ DÉLKA 2560 mm, VÝŠKA 900 mm, HLOUBKA 120 mm

TA
02

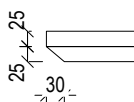
PŮDORYSNÉ SCHÉMA:



POHLED ČELNÍ:



DETAIL HRANY DESKY:

STŮL JEDNACÍ KRUHOVÝ

- STŮL KRUHOVÝ S KOVOVOU PODNOŽÍ A DÝHOVANOU PRACOVNÍ DESKOU

- PODNOŽ SESTÁVÁ ZE 4 KOVOVÝCH NOH SPOJENÝMI NOSNÝM PLÁTEM
POD DESKOU STOLU

- MATERIÁL:

- PODNOŽ - OCELOVÉ UZAVŘENÉ PROFILY 40x40

- HORNÍ DESKA - DTD TL. 2X25 mm

- POVRCHOVÁ ÚPRAVA:

- HORNÍ DESKA - PU/01

- PODNOŽ - PU/07

- ROZMĚR - PRŮMĚR 1400 mm, VÝŠKA 730 mm

TA
03POLIČKA

- POLICE NA STĚNU, SKRYTÝ ZÁVĚSNÝ SYSTÉM

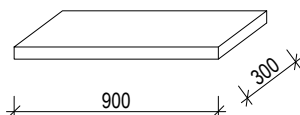
- MATERIÁL:

- DESKA - DTD TL. 25 mm

- POVRCHOVÁ ÚPRAVA:

- DESKA - PU/01

- ROZMĚR - 900 x 300 mm



POL. SCHEMA, ROZMĚR, POPIS

TA
04

ILUSTRAČNÍ OBRÁZEK

KONTEJNER POD STŮL

- KONTEJNER POD STŮL, 3 ZÁSUVKY, MOBILNÍ (NA KOLEČKÁCH), ZAMYKATELNÝ
- POVRCHOVÁ ÚPRAVA:
 - ZÁSUVKY ČELO - PU/01
 - HORNÍ DESKA - PU/01
 - BOČNICE - PU/01
 - ZÁDA - PU/01
- MATERIÁL:
 - ZÁSUVKY ČELO - DTD TL. 18 mm
 - HORNÍ, SPORNÍ DESKA - DTD TL. 25 mm
 - BOČNICE - DTD TL. 18 mm
 - ZÁDA - DTD TL. 8 mm
- ÚCHYTKY - UM / 01
- ROZMĚR - (v.) 585 x (š.) 397 x (hl.) 550 mm

TA
05

ILUSTRAČNÍ OBRÁZEK

STŮL KANCELÁŘSKÝ POMOCNÝ

- KANCELÁŘSKÝ STŮL S KOVOVOU PODNOŽÍ A DÝHOVANOU PRACOVNÍ DESKOU
- REKTIFIKAČNÍ PODLOŽKY/KLUZÁKY PRO PEVNOU PODLAHOVOU KRYTINU
- PODNOŽ Z PROFILŮ 40x40 mm
- MATERIÁL:
 - PRACOVNÍ DESKA - DTD TL. 18 mm
 - PODNOŽ - OCELOVÉ UZAVŘENÉ PROFILY 40x40
- POVRCHOVÁ ÚPRAVA:
 - PRACOVNÍ DESKA - PU/02
 - HRANY PRACOVNÍ DESKY DÝHOVANÉ - PU/02
 - PODNOŽ - PU/07
- ROZMĚR - 600 x 600 mm, VÝŠKA 735 mm

TA
06

ILUSTRAČNÍ OBRÁZEK

STŮL - JEDNACÍ

- KANCELÁŘSKÝ STŮL S KOVOVOU PODNOŽÍ A DÝHOVANOU PRACOVNÍ DESKOU
- REKTIFIKAČNÍ PODLOŽKY/KLUZÁKY PRO PEVNOU PODLAHOVOU KRYTINU
- DÝHA BUDE SKLADĚNA S NÁBYTKEM, KTERÝ BUDE UMÍSTOVÁN V MÍSTNOSTI
- MATERIÁL:
 - PRACOVNÍ DESKA - DTD TL. 18 mm
 - PODNOŽ - OCELOVÉ UZAVŘENÉ PROFILY 40x40
- POVRCHOVÁ ÚPRAVA:
 - PRACOVNÍ DESKA - PU/01
 - HRANY PRACOVNÍ DESKY DÝHOVANÉ - PU/01
 - PODNOŽ - PU/07
- ROZMĚR - 700 x 1400 mm, VÝŠKA 735 mm

POL. SCHEMA, ROZMĚR, POPIS

TA
07

ILUSTRAČNÍ OBRÁZEK

STŮL - KANCELÁŘSKÝ

- KANCELÁŘSKÝ STŮL S KOVOVOU PODNOŽÍ A DÝHOVANOU PRACOVNÍ DESKOU
- REKTIFIKAČNÍ PODLOŽKY/KLUZÁKY PRO PEVNOU PODLAHOVOU KRYTINU
- PODNOŽ Z PROFILŮ 40x40 mm
- STŮL DOPLNĚN O KABELOVOU PRŮCHODKU - ČTVERCOVÁ ZÁKRYTKA 94 x 94 mm
- KABELOVÝ ŽLAB KOVOVÝ (PU/07), DÉLKA 900 mm

- MATERIÁL:

- PRACOVNÍ DESKA - DTD TL. 18 mm
- PODNOŽ - OCELOVÉ UZAVŘENÉ PROFILY 40x40

- POVRCHOVÁ ÚPRAVA:

- PRACOVNÍ DESKA - PU/01
- HRANY PRACOVNÍ DESKY DÝHOVANÉ - PU/01
- PODNOŽ - PU/07

- ROZMĚR - 1400 x 600 mm, VÝŠKA 735 mm

TA
08

ILUSTRAČNÍ OBRÁZEK

STŮL - JEDNACÍ

- KANCELÁŘSKÝ STŮL S KOVOVOU PODNOŽÍ A DÝHOVANOU PRACOVNÍ DESKOU
- REKTIFIKAČNÍ PODLOŽKY/KLUZÁKY PRO PEVNOU PODLAHOVOU KRYTINU
- DÝHA BUDE SKLADĚNA S NÁBYTKEM, KTERÝ BUDE UMÍSTOVÁN V MÍSTNOSTI

- MATERIÁL:

- PRACOVNÍ DESKA - DTD TL. 18 mm
- PODNOŽ - OCELOVÉ UZAVŘENÉ PROFILY 40x40

- POVRCHOVÁ ÚPRAVA:

- PRACOVNÍ DESKA - PU/01
- HRANY PRACOVNÍ DESKY DÝHOVANÉ - PU/01
- PODNOŽ - PU/07

- ROZMĚR - 1000 x 2000 mm, VÝŠKA 735 mm

TA
09

ILUSTRAČNÍ OBRÁZEK

STŮL - KANCELÁŘSKÝ

- KANCELÁŘSKÝ STŮL S KOVOVOU PODNOŽÍ A DÝHOVANOU PRACOVNÍ DESKOU
- REKTIFIKAČNÍ PODLOŽKY/KLUZÁKY PRO PEVNOU PODLAHOVOU KRYTINU
- PODNOŽ Z PROFILŮ 40x40 mm
- STŮL DOPLNĚN O KABELOVOU PRŮCHODKU - ČTVERCOVÁ ZÁKRYTKA 94 x 94 mm
- KABELOVÝ ŽLAB KOVOVÝ (PU/07), DÉLKA 900 mm

- MATERIÁL:

- PRACOVNÍ DESKA - DTD TL. 18 mm
- PODNOŽ - OCELOVÉ UZAVŘENÉ PROFILY 40x40

- POVRCHOVÁ ÚPRAVA:

- PRACOVNÍ DESKA - PU/01
- HRANY PRACOVNÍ DESKY DÝHOVANÉ - PU/01
- PODNOŽ - PU/07

- ROZMĚR - 1500 x 750 mm, VÝŠKA 735 mm

POL. SCHEMA, ROZMĚR, POPIS

TA
10

ILUSTRAČNÍ OBRÁZEK

STŮL - PŘÍSEDÍČÍ

- KANCELÁŘSKÝ STŮL S KOVOVOU PODNOŽÍ A DÝHOVANOU PRACOVNÍ DESKOU
- REKTIFIKAČNÍ PODLOŽKY/KLUZÁKY PRO PEVNOU PODLAHOVOU KRYTINU
- PODNOŽ Z PROFILŮ 40x40 mm
- MATERIÁL:
 - PRACOVNÍ DESKA - DTD TL. 18 mm
 - PODNOŽ - OCELOVÉ UZAVŘENÉ PROFILY 40x40
- POVRCHOVÁ ÚPRAVA:
 - PRACOVNÍ DESKA - PU/01
 - HRANY PRACOVNÍ DESKY DÝHOVANÉ - PU/01
 - PODNOŽ - PU/07
- ROZMĚR - 1400 x 600 mm, VÝŠKA 735 mm

TA
11

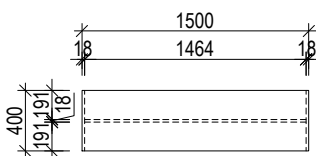
ILUSTRAČNÍ OBRÁZEK

STŮL KANCELÁŘSKÝ - POMOCNÝ

- KANCELÁŘSKÝ STŮL S KOVOVOU PODNOŽÍ A DÝHOVANOU PRACOVNÍ DESKOU
- REKTIFIKAČNÍ PODLOŽKY/KLUZÁKY PRO PEVNOU PODLAHOVOU KRYTINU
- PODNOŽ Z PROFILŮ 40x40 mm
- MATERIÁL:
 - PRACOVNÍ DESKA - DTD TL. 18 mm
 - PODNOŽ - OCELOVÉ UZAVŘENÉ PROFILY 40x40
- POVRCHOVÁ ÚPRAVA:
 - PRACOVNÍ DESKA - PU/02
 - HRANY PRACOVNÍ DESKY DÝHOVANÉ - PU/02
 - PODNOŽ - PU/07
- ROZMĚR - 700 x 700 mm, VÝŠKA 735 mm

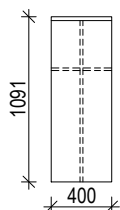
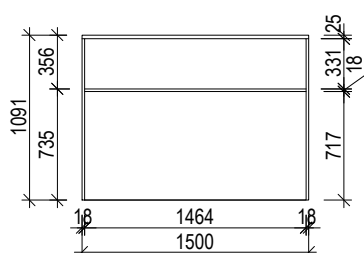
TA
12

PŮDORYSNÉ SCHÉMA:



POHLED PŘEDNÍ/ZADNÍ:

POHLED BOČNÍ:

PULT

- KANCELÁŘSKÝ PULT S DŘEVĚNOU PODNOŽÍ A ZADNÍ DESKOU S DÝHOVANOU PRACOVNÍ DESKOU
- REKTIFIKAČNÍ PODLOŽKY/KLUZÁKY PRO PEVNOU PODLAHOVOU KRYTINU
- PULT DOPLŇEN O POLICI
- MATERIÁL:
 - PRACOVNÍ DESKA - DTD TL. 25 mm
 - POLICE - DTD TL. 18 mm
 - ZADNÍ DESKA - DTD TL. 18 mm
 - BOČNÍ DESKA - DTD TL. 18 mm
- POVRCHOVÁ ÚPRAVA:
 - PRACOVNÍ DESKA - PU/02
 - HRANY PRACOVNÍ DESKY DÝHOVANÉ - PU/02
 - ZADNÍ/BOČNÍ DESKA - PU/02
- ROZMĚR - 1500 X 400 mm, VÝŠKA 1091 mm

TA12B:

- POVRCHOVÁ ÚPRAVA:
- PRACOVNÍ DESKA - PU/04
- HRANY PRACOVNÍ DESKY - ABS 2mm
- ZADNÍ/BOČNÍ DESKA - PU/04

POL. SCHEMA, ROZMĚR, POPIS

TA
13

ILUSTRAČNÍ OBRÁZEK

STŮL KANCELÁŘSKÝ POMOCNÝ

- KANCELÁŘSKÝ STŮL S KOVOVOU PODNOŽÍ A DÝHOVANOU PRACOVNÍ DESKOU
- REKTIFIKAČNÍ PODLOŽKY/KLUZÁKY PRO PEVNOU PODLAHOVOU KRYTINU
- PODNOŽ Z PROFILŮ 40x40 mm

- MATERIÁL:

- PRACOVNÍ DESKA - DTD TL. 18 mm
- PODNOŽ - OCELOVÉ UZAVŘENÉ PROFILY 40x40

- POVRCHOVÁ ÚPRAVA:

- PRACOVNÍ DESKA - PU/01
- HRANY PRACOVNÍ DESKY DÝHOVANÉ - PU/01
- PODNOŽ - PU/07

- ROZMĚR - 600 x 600 mm, VÝŠKA 735 mm

TA
14

ILUSTRAČNÍ OBRÁZEK

STŮL JEDNACÍ

- KANCELÁŘSKÝ STŮL S KOVOVOU PODNOŽÍ A DÝHOVANOU PRACOVNÍ DESKOU
- REKTIFIKAČNÍ PODLOŽKY/KLUZÁKY PRO PEVNOU PODLAHOVOU KRYTINU
- PODNOŽ Z PROFILŮ 40x40 mm

- MATERIÁL:

- PRACOVNÍ DESKA - DTD TL. 18 mm
- PODNOŽ - OCELOVÉ UZAVŘENÉ PROFILY 40x40

- POVRCHOVÁ ÚPRAVA:

- PRACOVNÍ DESKA - PU/02
- HRANY PRACOVNÍ DESKY DÝHOVANÉ - PU/02
- PODNOŽ - PU/07

- ROZMĚR - 800 x 2500 mm, VÝŠKA 735 mm

TA
15

ILUSTRAČNÍ OBRÁZEK

STŮL JEDNACÍ

- KANCELÁŘSKÝ STŮL S KOVOVOU PODNOŽÍ A DÝHOVANOU PRACOVNÍ DESKOU
- REKTIFIKAČNÍ PODLOŽKY/KLUZÁKY PRO PEVNOU PODLAHOVOU KRYTINU
- PODNOŽ Z PROFILŮ 40x40 mm

- MATERIÁL:

- PRACOVNÍ DESKA - DTD TL. 18 mm
- PODNOŽ - OCELOVÉ UZAVŘENÉ PROFILY 40x40

- POVRCHOVÁ ÚPRAVA:

- PRACOVNÍ DESKA - PU/02
- HRANY PRACOVNÍ DESKY DÝHOVANÉ - PU/02
- PODNOŽ - PU/07

- ROZMĚR - 1000 x 2000 mm, VÝŠKA 735 mm

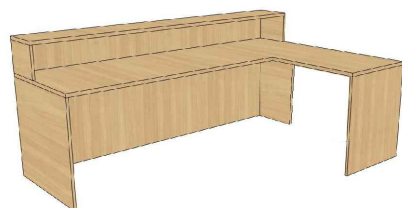
TA
15B**TA15B:**

- POVRCHOVÁ ÚPRAVA:
- PRACOVNÍ DESKA - PU/04
- HRANY PRACOVNÍ DESKY - ABS 2mm

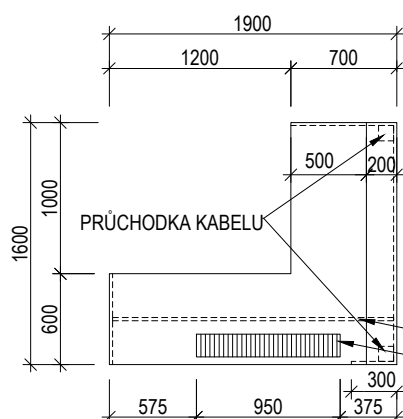
POL. SCHEMA, ROZMĚR, POPIS

TA
16

ILUSTRAČNÍ OBRÁZEK



PŮDORYSNÉ SCHÉMA:

PULT S KANCELÁŘSKÝM STOLEM

- PRACOVNÍ STŮL S DESKOVOU PODNOŽÍ A KRYCÍ ČELNÍ DESKOU (STOLOVÝM LUBEM)
- LUB BUDE UMÍSTĚN V LÍCI DESKY NA CELOU VÝŠKU STOLU
- REKTIKACÍ PODLOŽKY/KLUZÁKY PRO PEVNOU PODLAHOVOU KRYTINU, KOTVENO K PODLAZE
- STŮL DOPLNĚN O 2 KS KABELOVÉ PRŮCHODKY - ČTVERCOVÁ ZÁKRYTKA 94 x 94 mm
- NÁSTAVEC VÝŠKY 356 mm, HLOUBKY 300 mm
- KABELOVÝ ŽLAB KOVOVÝ, BARVA RAL 9003 (PU/07), DÉLKA 900 mm
- KOVOVÁ VÝZTUHA PRO ZAJIŠTĚNÍ TUHOSTI DESKY STOLU
- VĚTRACÍ ŠTĚRBINY V DESCE STOLU PRO RADIÁTOR

- MATERIÁL:

- HORNÍ DESKA - DTD TL. 25 mm
- PODNOŽ - DTD TL. 18 mm
- KRYCÍ DESKA (LUB) - DTD TL. 18 mm
- NÁSTAVEC - DTD TL. 18 (ČELO + BOKY) + 25 mm (VRCHNÍ DESKA)

- POVRCHOVÁ ÚPRAVA:

- HORNÍ DESKA - PU/02
- NÁSTAVEC - PU/02
- PODNOŽ - PU/02
- KRYCÍ DESKA (LUB) - PU/02
- HRANY DÝHOVANÉ - PU/02

- ROZMĚR - 1600 x 800 mm + 1200 x 600 mm, VÝŠKA PRACOVNÍ PLOCHY 735 mm, VÝŠKA NÁSTAVCE 1091 mm

OCELOVÁ VÝZTUHA
VĚTRACÍ ŠTĚRBINY PRO RADIÁTOR 900/160 mm

TA
17

ILUSTRAČNÍ OBRÁZEK

STŮL - PŘÍSEDÍCÍ

- KANCELÁŘSKÝ STŮL S KOVOVOU PODNOŽÍ A DÝHOVANOU PRACOVNÍ DESKOU
- REKTIKACÍ PODLOŽKY/KLUZÁKY PRO PEVNOU PODLAHOVOU KRYTINU
- PODNOŽ Z PROFILŮ 40x40 mm

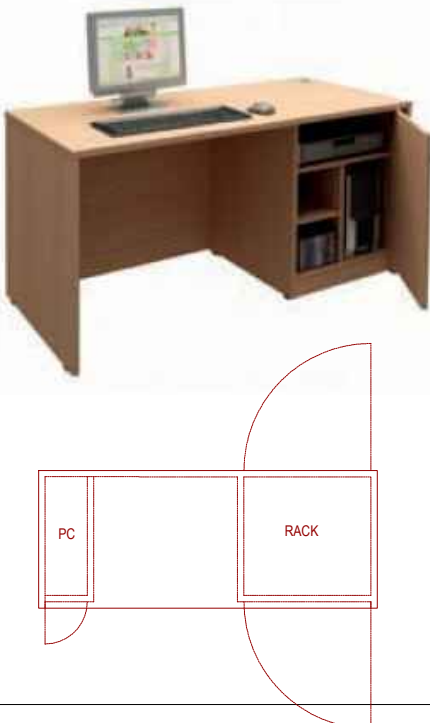
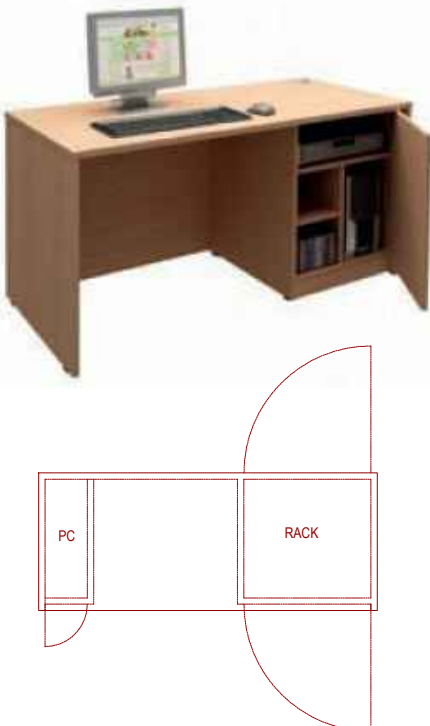
- MATERIÁL:

- PRACOVNÍ DESKA - DTD TL. 18 mm
- PODNOŽ - OCELOVÉ UZAVŘENÉ PROFILY 40x40

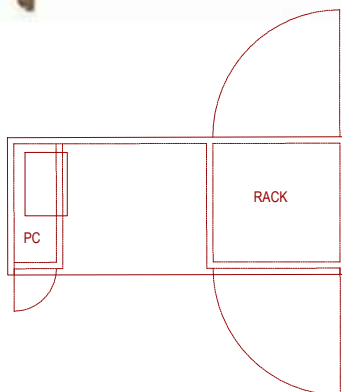
- POVRCHOVÁ ÚPRAVA:

- PRACOVNÍ DESKA - PU/01
- HRANY PRACOVNÍ DESKY DÝHOVANÉ - PU/01
- PODNOŽ - PU/07

- ROZMĚR - 1500 x 600 mm, VÝŠKA 735 mm

DOKUMENT :		DATUM :	STRANA :
502 - R2 VÝPIS TRUHLÁŘSKÝCH VÝROBKŮ ATYPICKÝCH		05 / 2021	13
POL.	SCHEMA, ROZMĚR, POPIS		
TA 18	<div>ILUSTRAČNÍ OBRÁZEK (místo polic bude AV technika)</div> <div></div>	<div>KATEDRA</div> <div>- STŮL KATEDRY S DESKOVOU PODNOŽÍ A KRYCÍ DESKOU</div> <div>- SOUČÁSTÍ STOLKU SKŘÍŇKA - UZAMYKATELNÁ</div> <div>- PROSTOR NA PC, AV TECHNIKU (RACK 19'') - KOORDINACE S DODAVATELEM AV TECH.</div> <div>- VE SPODNÍ ČÁSTI DVÍŘEK BUDE OTVOR PRO VĚTRÁNÍ TECHNIKY SE ZAPUŠTĚNÝMI LAMELAMI</div> <div>- BOČNÍ STRANA OPATŘENA OTVORY PRO VĚTRÁNÍ SE ZAPUŠTĚNÝMI LAMELAMI</div> <div>- SPODNÍ DESKA SKŘÍŇKY BUDE VYBAVENA OTVORY PRO PROPOJENÍ KABELÁŽE S</div> <div>PODLAHOVOU KRABICÍ</div> <div>- NA KATEDŘE BUDE OVLÁDACÍ PANEL - OVLADAČ STÍNÍCÍ TECH. A SVĚTEL, PŘÍPOJNÉ MÍSTO,</div> <div>ŘÍDÍCÍ SYSTÉM, KABELOVÁ PRŮCHODKA</div> <div>- PŘÍPRAVA VČETNĚ VYŘÍZNUTÍ OTVORŮ A PROSTUPŮ PRO POUŽITÉ TECHNOLOGIE</div> <div>- DÍLENSKÁ DOKUMENTACE BUDE V KOORDINACI S PROFESÍ SLABORPOUD - AV TECHNIKA</div> <div>- AV TECHNIKA NENÍ SOUČÁSTÍ DODÁVKY PDI INTERIÉRU</div> <div>- NOHY VYBAVENY PODLOŽKAMI PRO PEVNÝ POVRCH, KOTVENO K PODLAZE</div> <div>- KATEDRA DOPLNĚNA UZAMYKATELNÝMI DVÍŘKY I ZE ZADNÍ STRANY KATEDRY PRO PŘÍSTUP K</div> <div>ZADNÍ STRANĚ RACKU - VELIKOST RACKU: 600x600x670 mm</div> <div>- DO DRUHÉ UZAMYKATELNÉ SKŘÍŇKY UMÍSTĚNA SKŘÍŇ POČÍTAČE - PŘIPRAVIT MÍSTO O</div> <div>VEIKOSTI : ŠÍŘKA 200mm, VÝŠKA 600mm, HLOUBKA 600mm</div> <div>- MATERIÁL:</div> <div>- PRACOVNÍ DESKA - DTD TL. 25 mm</div> <div>- PODNOŽ - DTD TL. 18 mm</div> <div>- KRYCÍ DESKA - DTD TL. 18 mm</div> <div>- SKŘÍŇKA - DTD TL. 18 mm</div> <div>- POVRCHOVÁ ÚPRAVA:</div> <div>- PRACOVNÍ DESKA - PU/02</div> <div>- HRANY PRACOVNÍ DESKY DÝHOVANÉ - PU/02</div> <div>- PODNOŽ - PU/02</div> <div>- SKŘÍŇKA - PU/02</div> <div>- MADLO - UM/01 - 2KS</div> <div>- ROZMĚR - 1600 x 650 mm, VÝŠKA 760 mm</div>	
TA 18B	<div>ILUSTRAČNÍ OBRÁZEK (místo polic bude AV technika)</div> <div></div>	<div>KATEDRA</div> <div>- STŮL KATEDRY S DESKOVOU PODNOŽÍ A KRYCÍ DESKOU</div> <div>- SOUČÁSTÍ STOLKU SKŘÍŇKA - UZAMYKATELNÁ</div> <div>- PROSTOR NA PC, AV TECHNIKU (RACK 19'') - KOORDINACE S DODAVATELEM AV TECH.</div> <div>- VE SPODNÍ ČÁSTI DVÍŘEK BUDE OTVOR PRO VĚTRÁNÍ TECHNIKY SE ZAPUŠTĚNÝMI LAMELAMI</div> <div>- BOČNÍ STRANA OPATŘENA OTVORY PRO VĚTRÁNÍ SE ZAPUŠTĚNÝMI LAMELAMI</div> <div>- SPODNÍ DESKA SKŘÍŇKY BUDE VYBAVENA OTVORY PRO PROPOJENÍ KABELÁŽE S</div> <div>PODLAHOVOU KRABICÍ</div> <div>- NA KATEDŘE BUDE OVLÁDACÍ PANEL - OVLADAČ STÍNÍCÍ TECH. A SVĚTEL, PŘÍPOJNÉ MÍSTO,</div> <div>ŘÍDÍCÍ SYSTÉM, KABELOVÁ PRŮCHODKA</div> <div>- PŘÍPRAVA VČETNĚ VYŘÍZNUTÍ OTVORŮ A PROSTUPŮ PRO POUŽITÉ TECHNOLOGIE</div> <div>- DÍLENSKÁ DOKUMENTACE BUDE V KOORDINACI S PROFESÍ SLABORPOUD - AV TECHNIKA</div> <div>- AV TECHNIKA NENÍ SOUČÁSTÍ DODÁVKY PDI INTERIÉRU</div> <div>- NOHY VYBAVENY PODLOŽKAMI PRO PEVNÝ POVRCH, KOTVENO K PODLAZE</div> <div>- KATEDRA DOPLNĚNA UZAMYKATELNÝMI DVÍŘKY I ZE ZADNÍ STRANY KATEDRY PRO PŘÍSTUP K</div> <div>ZADNÍ STRANĚ RACKU - VELIKOST RACKU: 600x600x670 mm</div> <div>- DO DRUHÉ UZAMYKATELNÉ SKŘÍŇKY UMÍSTĚNA SKŘÍŇ POČÍTAČE - PŘIPRAVIT MÍSTO O</div> <div>VEIKOSTI : ŠÍŘKA 200mm, VÝŠKA 600mm, HLOUBKA 600mm</div> <div>- MATERIÁL:</div> <div>- PRACOVNÍ DESKA - DTD TL. 25 mm</div> <div>- PODNOŽ - DTD TL. 18 mm</div> <div>- KRYCÍ DESKA - DTD TL. 18 mm</div> <div>- SKŘÍŇKA - DTD TL. 18 mm</div> <div>- POVRCHOVÁ ÚPRAVA:</div> <div>- PRACOVNÍ DESKA - PU/04</div> <div>- HRANY PRACOVNÍ DESKY DÝHOVANÉ - PU/04</div> <div>- PODNOŽ - PU/04</div> <div>- SKŘÍŇKA - PU/04</div> <div>- MADLO - UM/01 - 2KS</div> <div>- ROZMĚR - 1600 x 650 mm, VÝŠKA 760 mm</div>	
POZN. : TENTO VÝPIS NELZE POVAŽOVAT ZA DÍLENSKOU DOKUMENTACI. DÍLENSKOU DOKUMENTACI NA ZÁKLADĚ SPECIFIKACÍ A DETAILŮ ZPRACUJE VÝROBCE A PŘEDLOŽÍ AD K ODSOUHLASENÍ. VEŠKERÉ ROZMĚRY NUTNO OVĚRIT NA STAVBĚ. PŘI ROZPORU MEZI ROZMĚRY TĚCHTO VÝROBKŮ VE VÝKRESECH DETAILŮ A VE VÝPISU PRVKŮ, PLATÍ ROZMĚRY VE VÝKRESECH DETAILŮ I VEŠKERÉ POVRCHOVÉ ÚPRAVY BUDOU ODSOUHLASENÝ AUTORSKÝM DOZOREM NA ZÁKLADĚ REÁLNÝCH VZORKŮ PŘEDLOŽENÝCH DODAVATELEM.			

POL. SCHEMA, ROZMĚR, POPIS

TA
19ILUSTRAČNÍ OBRÁZEK
(místo polic bude AV technika)KATEDRA PRO VIZUALIZÉR

- STŮL KATEDRY S DESKOVOU PODNOŽÍ A KRYCÍ DESKOU
- ROZŠÍŘENÁ PRACOVNÍ PLOCHA PRO VIZUALIZÉR (DODÁVKA AV TECHNIKY)
- SOUČÁSTÍ STOLKU SKŘÍŇKA - UZAMYKATELNÁ
- PROSTOR NA PC, AV TECHNIKU (RACK 19'') - KOORDINACE S DODAVATELEM AV TECH.
- POLICE VE SKŘÍŇCE BUDOU VYBAVENY OTVORY PRO VEDENÍ KABELÁŽE
- VE SPODNÍ ČÁSTI DVÍŘEK BUDE OTVOR PRO VĚTRÁNÍ TECHNIKY SE ZAPUŠTĚNÝMI LAMELAMI
- BOČNÍ STRANA OPATŘENA OTVORY PRO VĚTRÁNÍ SE ZAPUŠTĚNÝMI LAMELAMI
- SPODNÍ DESKA SKŘÍŇKY BUDE VYBAVENA OTVOREM PRO PROPOJENÍ KABELÁŽE S PODLAHOVOU KRABICÍ
- NA KATEDŘE BUDE OVLÁDACÍ PANEL - OVLADAČ STÍNÍCÍ TECH. A SVĚTEL, PŘÍPOJNÉ MÍSTO, ŘÍDÍCÍ SYSTÉM, KABELOVÁ PRŮCHODKA
- PŘÍPRAVA VČETNĚ VYŘÍZNUTÍ OTVORŮ A PROSTUPŮ PRO POUŽITÉ TECHNOLOGIE
- DÍLENSKÁ DOKUMENTACE BUDE V KOORDINACI S PROFESÍ SLABORPOUD - AV TECHNIKA
- AV TECHNIKA NENÍ SOUČÍSTÍ DODÁVKY PDI INTERIÉRU
- NOHY VYBAVENY PODLOŽKAMI PRO PEVNÝ POVRCH, KOTVENO K PODLAZE
- KATEDRA DOPLNĚNA UZAMYKATELNÝMI DVÍŘKY I ZE ZADNÍ STRANY KATEDRY PRO PŘÍSTUP K ZADNÍ STRANĚ RACKU - VELIKOST RACKU: 600x600x670 mm
- DO DRUHÉ UZAMYKATELNÉ SKŘÍŇKY UMÍSTĚNA SKŘÍŇ POČÍTAČE - PŘIPRAVIT MÍSTO O VEIKOSTI : ŠÍŘKA 200mm, VÝŠKA 600mm, HLOUBKA 600mm
- MATERIÁL:
 - PRACOVNÍ DESKA - DTD TL. 25 mm
 - PODNOŽ - DTD TL. 18 mm
 - KRYCÍ DESKA - DTD TL. 18 mm
 - SKŘÍŇKA - DTD TL. 18 mm
- POVRCHOVÁ ÚPRAVA:
 - PRACOVNÍ DESKA - PU/02
 - HRANY PRACOVNÍ DESKY DÝHOVANÉ - PU/02
 - PODNOŽ - PU/02
 - SKŘÍŇKA - PU/02
- MADLO - UM/01 - 2KS
- ROZMĚR - 1600 x 650 mm, VÝŠKA 760 mm

POL. SCHEMA, ROZMĚR, POPIS

TA
20

KATEDRA PRO POSLUCHÁRNÍ

POZN. KOTVIT K PODLAZE

- PŘEDNÁŠKOVÝ PULTÍK
- POD PULTEM BUDE SKŘÍŇKA S DVOUKŘÍDLÝM OTEVÍRÁNÍM, ZAMYKATELNÁ,
- UZAMYKATELNÁ DVÍŘKA I Z DRUHÉ STRANY PRO PŘÍSTUP DO RACKU ZE ZADU
- PROSTOR NA PC, AV TECHNIKU (RACK 19") - KOORDINACE S DODAVATELEM AV TECH. - VELIKOST RACKU: 600x600x670 mm
- POLICE VE SKŘÍŇCE BUDOU VYBAVENY OTVORY PRO VEDENÍ KABELÁŽE
- VE SPODNÍ ČÁSTI DVÍŘEK BUDE OTVOR PRO VĚTRÁNÍ TECHNIKY SE ZAPUŠTĚNÝMI LAMELAMI
- SPODNÍ DESKA SKŘÍŇKY BUDE VYBAVENA OTVOREM PRO PROPOJENÍ KABELÁŽE S PODLAHOVOU KRABICÍ
- NA PULTU BUDE OVLÁDACÍ PANEL - OVLADAČ STÍNÍCÍ TECH. A SVĚTEL, PŘÍPOJNÉ MÍSTO, ŘÍDÍCÍ SYSTÉM, KABELOVÁ PRŮCHODKA
- PŘÍPRAVA VČETNĚ VYŘÍZNUTÍ OTVORŮ A PROSTUPŮ PRO POUŽITÉ TECHNOLOGIE
- DÍLENSKÁ DOKUMENTACE BUDE V KOORDINACI S PROFESÍ SLABORPOUD - AV TECHNIKA
- AV TECHNIKA NENÍ SOUČÍSTÍ DODÁVKY PDI INTERIÉRU
- PULT BUDE V Z PRAVÉ STRANY (POHLED Č.4) VYBAVEN DVOJICÍ VĚTRACÍCH MŘÍŽEK - MOSAZ
- VE SPODNÍ ČÁSTI BUDE OPATŘEN OTVOREM PRO PŘIPOJENÍ K PODLAHOVÉ KRABICI
- NOHY VYBAVENY PODLOŽKAMI PRO PEVNÝ POVRCH, KOTVENO K PODLAZE
- SKŘÍŇKA - POLICE BUDE S OTVORY PRO VEDENÍ KABELÁŽE
- ZAVĚTROVÁNÍ PULTU ŘEŠENO S OHLEDEM NA PŘÍSTUP K RACKU

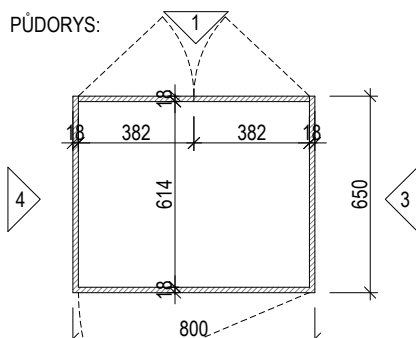
ROZMĚR - 800X650MM

- MATERIÁLY:

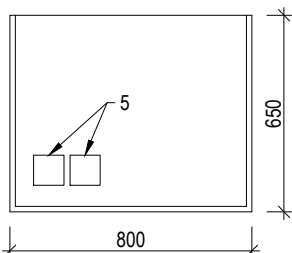
- POLICE - DTD TL. 18 mm
- BOČNICE - DTD TL. 18 mm
- HORNÍ DESKA PULTU - DTD TL. 25 mm
- DVÍŘKA - DTD TL. 18 mm
- VĚTRACÍ MŘÍŽKA - MOSAZ
- SOKL - DTD TL. 18 mm
- POLICE - PU/03
- BOČNICE - PU/02
- HORNÍ DESKA PULTU - PU/02
- DVÍŘKA - PU/02
- VĚTRACÍ MŘÍŽKA - MOSAZ
- SOKL - PU/02

- POVRCHOVÉ ÚPRAVY:

PŮDORYS:



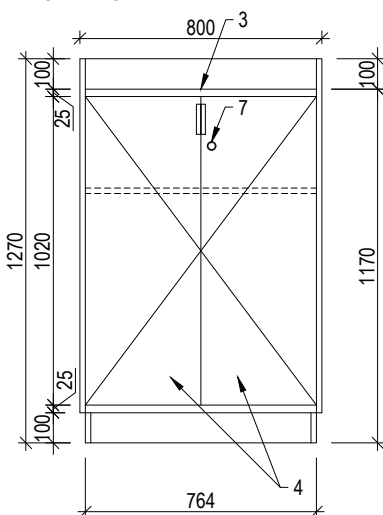
HORNÍ POHLED:



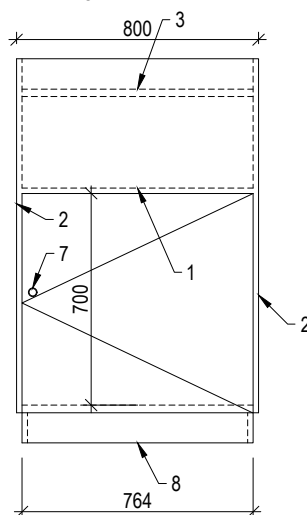
LEGENDA:

- 1 - VÝŠKOVĚ NASTAVITELNÉ POLICE, PO 30 mm, DTD TL. 18 mm
- 2 - BOČNICE - DTD TL. 18 mm
- 3 - HORNÍ DESKA PULTÍKU - DTD TL. 25 mm
- 4 - DVÍŘKA - DTD TL. 18 mm, OTEVÍRÁVÁ
- 5 - OVLÁDACÍ PANEL AV TECHNIKA - NENÍ DODÁVKOU PDPS
- 6 - VĚTRACÍ MŘÍŽKA - MOSAZ
- 7 - SKŘÍŇKOVÝ ZÁMEK
- 8 - SOKL - DTD TL. 18 mm

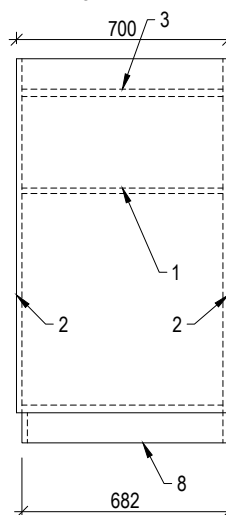
1 - ČELNÍ POHLED:



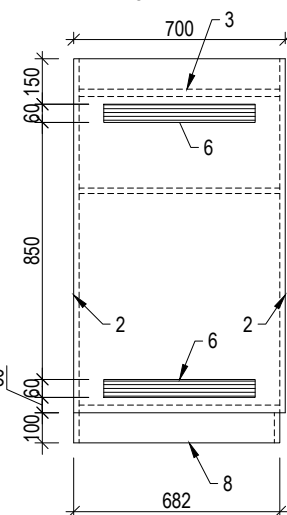
2 - ZADNÍ POHLED:

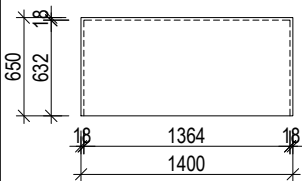

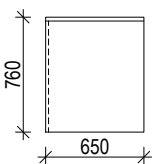


3 - LEVÝ POHLED:



4 - PRAVÝ POHLED:



DOKUMENT : 502 - R2 VÝPIS TRUHLÁŘSKÝCH VÝROBKŮ ATYPICKÝCH	DATUM : 05 / 2021	STRANA : 16
POL. SCHEMA, ROZMĚR, POPIS	<div> <div> <div>TA 21</div> <div> <p>MOBILNÍ KATEDRA PRO POSLUCHÁRNÍ</p> <p>PŮDORYSNÉ SCHÉMA:</p>  <p>POHLED ČELNÍ:</p>  <p>POHLED BOČNÍ:</p>  </div> </div> <div> <p>- STŮL KATEDRY S DESKOVOU PODNOŽÍ A ZADNÍ KRYCÍ DESKOU</p> <p>- NOHY VYBAVENY PODLOŽKAMI PRO PEVNÝ POVRCH</p> <p>- MATERIÁL:</p> <ul style="list-style-type: none"> - PRACOVNÍ DESKA - DTD TL. 25 mm - PODNOŽ - DTD TL. 18 mm - ZADNÍ DESKA - DTD TL. 18 mm <p>- POVRCHOVÁ ÚPRAVA:</p> <ul style="list-style-type: none"> - PRACOVNÍ DESKA - PU/02 - HRANY PRACOVNÍ DESKY DÝHOVANÉ - PU/02 - PODNOŽ - PU/02 - ZADNÍ DESKA - PU/02 <p>- ROZMĚR - 1400 x 650 mm, VÝŠKA 735 mm</p> </div> </div>	
<div> <div>TA 22</div> <div> <p>VESTAVĚNÁ SKŘÍŇ S PRACOVNÍ DESKOU A VESTAVNOU LEDNICÍ</p> <p>-PŘED ZAPOČATÍM PRACÍ NUTNO OVĚŘIT STAVEBNÍ OTVOR NIKY</p> <p>- VESTAVĚNÁ SKŘÍŇ</p> <p>- HORNÍ SKŘÍŇKY OTEVÍRAVÉ NA VÝTLAK, BEZ ÚCHYTEK (SYSTÉM "PUSH TO OPEN")</p> <p>- ŠUPLÍKY A DVÍŘKA OPATŘENY MASIVNÍ BUKOVOU ÚCHYTKOU (VIZ DETAILNÍ KONSTRUKČNÍ ŘEŠENÍ DK01)</p> <p>- DVÍŘKA A ŠUPLÍKY OPATŘENY TLUMENÝM DORAZEM</p> <p>- VESTAVĚNÁ KOMBINOVANÁ LEDNICE A MIKROVLNKA</p> <p>- HORNÍ ČÁST POLICE</p> <p>- SPODNÍ LEVÁ ČÁST UZAVÍRATELNÁ, PROSTŘEDNÍ ČÁST ŠUPLÍKY</p> <p>LEGENDA OZNAČENÍ (NÁKKRES NA DALŠÍ STRANĚ)</p> <ol style="list-style-type: none"> dvířka - DTD 18mm PU04 kuchyňská pracovní deska - HPL tl. 28mm, BARVA DLE PU04 výškově nastavitelná police - PU04 plně vestavěná lednice s mrazákem (viz výpis ostatních výrobků OVI/06) záda skříňky lednice - sololak tl. 5 mm, (PU/04) 3x230V zásuvka a vypínač osvětlení prac. plochy, bílé provedení (viz výpis ostatních výrobků OV18,19 dok. provádění stavby) nábytková hliníková rektifikační noha korpus, obkladová deska - DTD tl. 18mm, PU04) 1x230V zásuvka, bílé provedení (viz výpis ostatních výrobků OV19, dok. provádění stavby) sokl - DTD tl. 18 mm, PU04, v místě vestavné lednice v soklu podélné větrací štěrby (viz detailní konstrukční řešení DK06) vestavná mikrovlnná trouba (viz výpis ostatních výrobků OVI14) šuplík - DTD 18mm PU04, boky dvířek DTD 18 mm PU04, dno sololak 10 mm, šuplík opatřen tlumivým dorazem výškově nastavitelná police - DTD tl. 18 mm lamino, PU04 led pásek osvětlení zakomponovaný do DTD desky (viz detailní konstrukční řešení DK03) korpus - DTD deska TL. 18 mm, lamino, viz PU/04 </div> </div>	POZN. : TENTO VÝPIS NELZE POVAŽOVAT ZA DILENSKOU DOKUMENTACI. DILENSKOU DOKUMENTACI NA ZÁKLADĚ SPECIFIKACÍ A DETAILŮ ZPRACUJE VÝROBCE A PŘEDLOŽÍ AD K ODSOUHLASENÍ. VEŠKERÉ ROZMĚRY NUTNO OVĚŘIT NA STAVBĚ. PŘI ROZPORU MEZI ROZMĚRY TĚCHTO VÝROBKŮ VE VÝKRESECH DETAILŮ A VE VÝPISU PRVKŮ, PLATÍ ROZMĚRY VE VÝKRESECH DETAILŮ I VEŠKERÉ POVRCHOVÉ ÚPRAVY BUDOU ODSOUHLASENY AUTORSKÝM DOZOREM NA ZÁKLADĚ REÁLNÝCH VZORKŮ PŘEDLOŽENÝCH DODAVATELEM.	

TENTO VÝPIS NELZE POVAŽOVAT ZA DÍLENSKOU DOKUMENTACI. DÍLENSKOU DOKUMENTACI NA ZÁKLADĚ SPECIFIKACÍ A DETAILŮ ZPRACUJE VÝROBCE A PŘEDLOŽÍ AD K ODSOUHLASENÍ. VEŠKERÉ ROZMĚRY NUTNO OVĚRIT NA STAVBĚ. PŘI ROZPORU MEZI ROZMĚRY TĚCHTO VÝROBKŮ VE VÝKRESECH DETAILŮ A VE VÝPISU PRVKŮ, PLATÍ ROZMĚRY VE VÝKRESECH DETAILŮ ! VEŠKERÉ POVRCHOVÉ ÚPRAVY BUDOU ODSOUHLASENY AUTORSKÝM DOZOREM NA ZÁKLADĚ REÁLNÝCH VZORKŮ PŘEDLOŽENÝCH DODAVATELEM.

POL. SCHEMA, ROZMĚR, POPIS

TA
23

ILUSTRAČNÍ OBRÁZEK

STŮL POMOCNÝ KANCELÁŘSKÝ

- KANCELÁŘSKÝ STŮL S KOVOVOU PODNOŽÍ A DÝHOVANOU PRACOVNÍ DESKOU
- REKTIFIKAČNÍ PODLOŽKY/KLUZÁKY PRO PEVNOU PODLAHOVOU KRYTINU
- DÝHA BUDE SKLADĚNA S NÁBYTKEM, KTERÝ BUDE UMÍSTOVÁN V MÍSTNOSTI
- MATERIÁL:
 - PRACOVNÍ DESKA - DTD TL. 18 mm
 - PODNOŽ - OCELOVÉ UZAVŘENÉ PROFILY 40x40 mm
- POVRCHOVÁ ÚPRAVA:
 - PRACOVNÍ DESKA - PU/02
 - HRANY PRACOVNÍ DESKY DÝHOVANÉ - PU/02
 - PODNOŽ - PU/07
- ROZMĚR - 850 x 850 mm, VÝŠKA 735 mm

TA
24

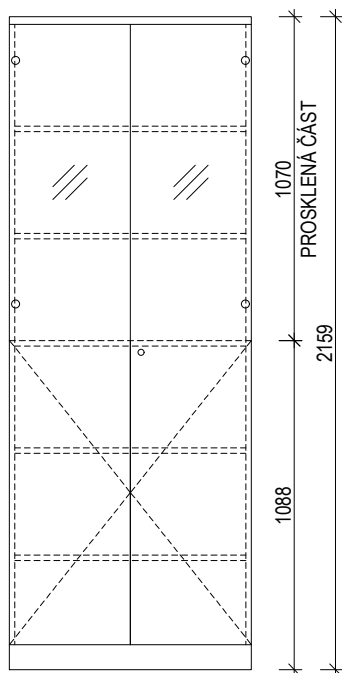
ILUSTRAČNÍ OBRÁZEK

STŮL - PŘÍSEDÍČÍ

- KANCELÁŘSKÝ STŮL S KOVOVOU PODNOŽÍ A DÝHOVANOU PRACOVNÍ DESKOU
- REKTIFIKAČNÍ PODLOŽKY/KLUZÁKY PRO PEVNOU PODLAHOVOU KRYTINU
- PODNOŽ Z PROFILŮ 40x40 mm
- MATERIÁL:
 - PRACOVNÍ DESKA - DTD TL. 18 mm
 - PODNOŽ - OCELOVÉ UZAVŘENÉ PROFILY 40x40
- POVRCHOVÁ ÚPRAVA:
 - PRACOVNÍ DESKA - PU/02
 - HRANY PRACOVNÍ DESKY DÝHOVANÉ - PU/02
 - PODNOŽ - PU/07
- ROZMĚR - 1400 x 600 mm, VÝŠKA 735 mm

TA
25

POHLED:

SKŘÍŇ VYSOKÁ S ČÁSTEČNÝM PROSKLENÍM

- SPODNÍ ČÁST DVOJKŘÍDLE OTEVÍRANÁ SKŘÍŇKA SE ZÁMKEM (DK/02)
- HORNÍ ČÁST PROSKLENÁ DVJKŘÍDLE OTEVÍRAVÁ DVÍŘKA SE ZÁMKEM (DK/02)
- MATERIÁL:
 - ČELNÍ DESKA SKŘÍŇKA - DTD TL. 18 mm
 - BOČNICE - LTD TL. 18 mm
 - SPODNÍ, HORNÍ DESKA - LTD TL. 25 mm
 - ZÁDA - LTD TL. 8 mm
 - POLICE - LTD TL. 18 mm
- POVRCHOVÁ ÚPRAVA:
 - ČELNÍ DESKA, HRANY DESKY - PU/01
 - BOČNICE - PU/03
 - SPODNÍ, HORNÍ DESKA - PU/03
 - ZÁDA - PU/03
 - POLICE - PU/03
- ÚCHYTKY - UM/01
- ROZMĚR - (v.) 2159 x (š.) 800 x (hl.) 422 mm

POL. SCHEMA, ROZMĚR, POPIS

TA
26PULT BUFETU

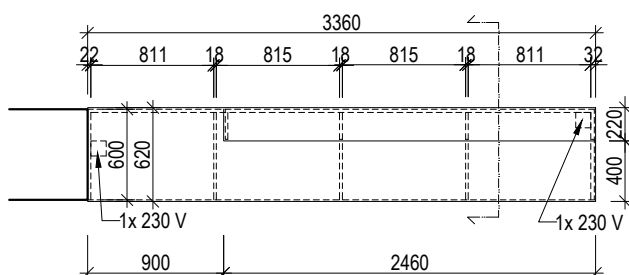
- PRACOVNÍ PULT S DESKOVOU PODNOŽÍ A KRYCÍ ČELNÍ DESKOU
- PULT SVISLE ROZDĚLEN NA 4 ČÁSTI, $\frac{1}{2}$ KRYTÁ DVÍŘKY A UZAMYKATELNÁ, $\frac{1}{2}$ OTEVŘENÉ POLICE
- KAŽDÁ ČÁST VYBAVENA 2x VÝŠKOVĚ NASTAVITELNOU POLICÍ PO 20 mm
- REKTIFIKAČNÍ PODLOŽKY/KLUŽÁKY PRO PEVNOU PODLAHOVOU KRYTINU, KOTVENO K PODLAZE
- ROZVOD SILNOPROUDU V PULTU - 2x 230 V

- MATERIÁL:

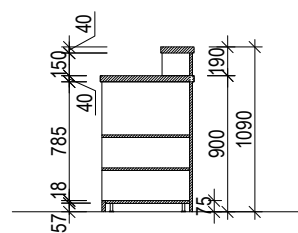
- PRACOVNÍ DESKA (HLAVNÍ I NÁSTAVEC)- HPL TL. 40 MM - BOK - BUKOVÝ NÁKLÍŽEK
- BOČNICE - DTD TL. 22 MM
- POLICE - DTD TL. 18 MM
- SOKL - DTD TL. 18 MM
- PŘEDNÍ DESKA(ČELO) - DTD TL. 22 MM
- POVRCHOVÁ ÚPRAVA:
- PRACOVNÍ DESKA - V BARVĚ DLE PU/04
- HRANY PRACOVNÍ DESKY - 3 VRSTVY POLYURETANOVÉHO LAKU
- OSTATNÍ (SOKL, BOKY, POLICE, ZÁDA...) - PU/04

- CELKOVÝ ROZMĚR - (v.) 900 (RESP. 1091) x (š.) 3350 x (hl.) 600 mm
VÝŠKA PRACOVNÍ PLOCHY 900 mm, VÝŠKA NÁSTAVCE 1091mm

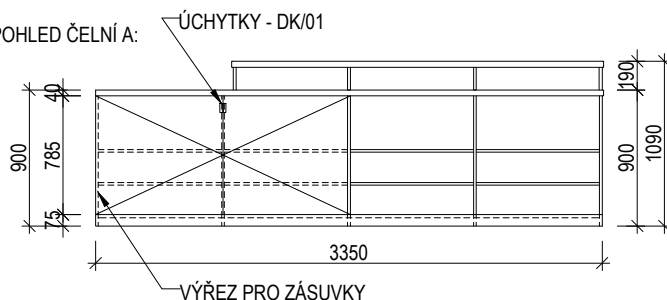
POHLED VRCHNÍ:



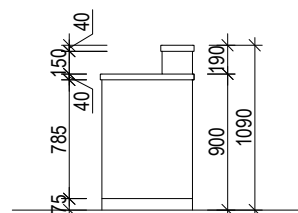
ŘEZ:



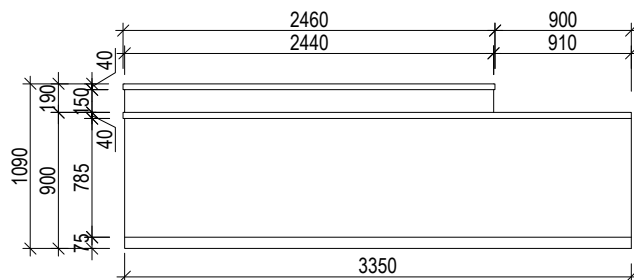
POHLED ČELNÍ A:



POHLED BOČNÍ:



POHLED ČELNÍ B:



POL. SCHEMA, ROZMĚR, POPIS

TA
27KNIHOVNÍ PULT

- KNIHOVNÍ PULT S DESKOVOU PODNOŽÍ A ČELNÍ KRYCÍ DESKOU (STOLOVÝM LUBEM)
- LUB BUDE UMÍSTĚN V LÍCI VNĚJŠÍ HRANY, NA CELOU VÝŠKU STOLU
- KLUZÁKY/PODLOŽKY PRO PEVNOU PODLAHOVOU KRYTINU
- STŮL DOPLNĚN O KABELOVOU PRŮCHODKU - 4x ČTVERCOVÁ ZÁKRYTKA 50 x 50 mm A KABELOVÝ ŽLAB,
- VE STOLE INSTALOVÁNY ROZVODY ELEKTRO, 8x 230V, 4x LAN
- NÁSTAVEC VÝŠKY 250 mm, HLOUBKY 310 mm, DÉLKY 1600 mm
- KABELOVÝ ŽLAB KOVOVÝ (PU/10), DÉLKA 3700 mm
- STŮL DOPLNĚN O ŠUPLÍKY
- DVÍŘKA A ŠUPLÍKY OPATŘENY TLUMENÝM DORAZEM
- NÁBYTKOVÁ HLINÍKOVÁ REKTIFIKAČNÍ NOHA SKRYTÁ V SOKLU
- MATERIÁL:
 - HORNÍ DESKA - DTD TL. 38 mm
 - PODNOŽ - DTD TL. 38,18 mm
 - KRYCÍ DESKA (LUB) - DTD TL. 38 mm
 - POLICE, ŠUPLÍK - DTD TL. 18 mm
 - NÁSTAVEC - DTD TL. 18 (ČELO + BOKY) + 38 mm (VRCHNÍ DESKA)
- POVRCHOVÁ ÚPRAVA: - POHLEDOVÁ STRANA A POHLEDOVÁ HRANA
 - HORNÍ DESKA - PU/09
 - NÁSTAVEC - PU/09
 - PODNOŽ - PU/09
 - KRYCÍ DESKA (LUB)- PU/09
 - HRANY DÝHOVANÉ - PU/09
 - POLCE, ŠUPLÍK - PU/09
- CELKOVÝ ROZMĚR - (v.) 735 x (š.) 3880 x (hl.) 960 mm
- VÝŠKA PRACOVNÍ PLOCHY 735 mm, VÝŠKA NÁSTAVCE 1020 mm

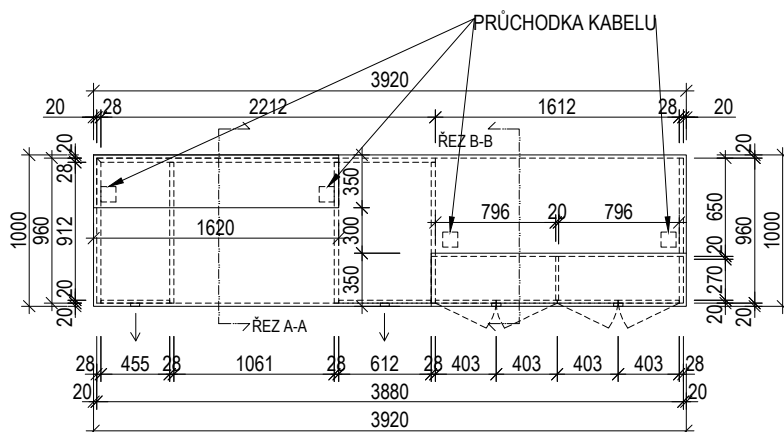
POZN.KOTVIT K PODLAZE

ILUSTRAČNÍ OBRÁZEK

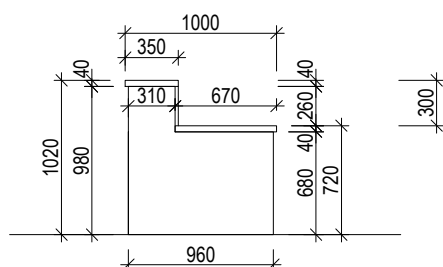


POL. SCHEMA, ROZMĚR, POPIS

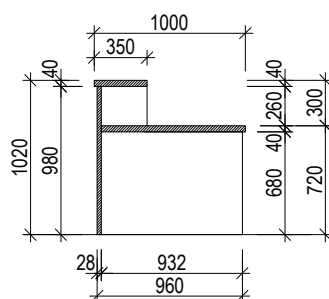
PŮDORYS:



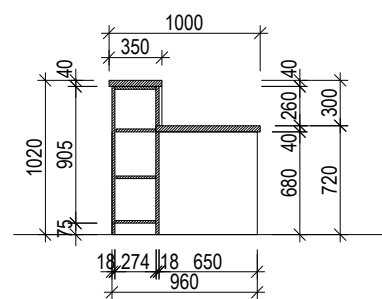
POHLED BOČNÍ:



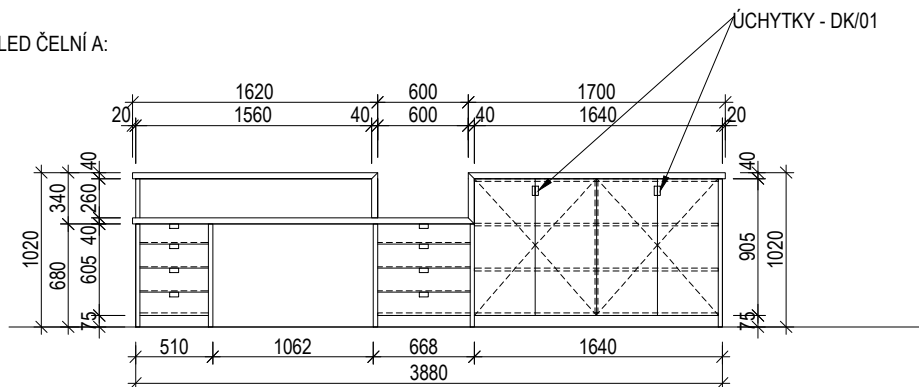
ŘEZ A:



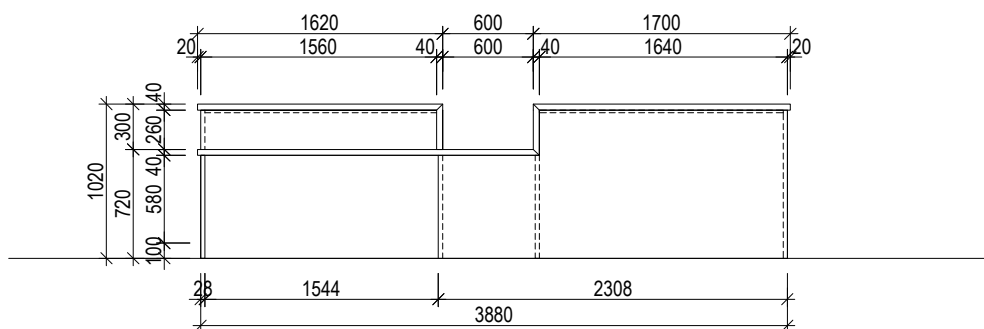
ŘEZ B:



POHLED ČELNÍ A:



POHLED ČELNÍ B:



POL. SCHEMA, ROZMĚR, POPIS

TA
28

ILUSTRACNÍ OBRÁZEK

STŮL KNIHOVNY

- STUDIJNÍ STŮL S DESKOVOU PODNOŽÍ A DÝHOVANOU PRACOVNÍ DESKOU
- REKTIFIKAČNÍ PODLOŽKY/KLUZÁKY PRO PEVNOU PODLAHOVOU KRYTINU
- STŮL OSAZEN NA PEVNO 3 ks DLOUHÝCH STOLNÍCH SVÍTIDEL SE STÍNÍTKEM (URČENO VŽDY PRO 4 UŽIVATELE). TĚLO SVÍTIDLA HLINÍK, DVĚ NOHY A PODSTAVEC. OVLÁDÁNÍ V PODSTAVCI. STÍNÍTKO VYPOUKLÉ, ČERNÁ BARVA.
- VE STOLE ROZVODY SILNOPROUDU, V KAŽDÉM PODSTAVCI 4 ks ZÁSUVKY 230 V. CELKEM 12 ks
- KABELOVÝ ŽLAB KOVOVÝ, BARVA RAL 9006 (PU/10), DÉLKA 3500 mm
- UPROSTŘED ŠÍŘE STOLU BUDE STOLOVÝ LUB, VÝŠKA 200 mm
- MATERIÁL:

- PRACOVNÍ DESKA - DTD TL. 38 mm

- PODNOŽ - DTD TL. 38 mm

- STOLOVÝ LUB - DTD TL. 22 mm

- POVRCHOVÁ ÚPRAVA:

- PRACOVNÍ DESKA - PU/09

- HRANY PRACOVNÍ DESKY DÝHOVANÉ - PU/09

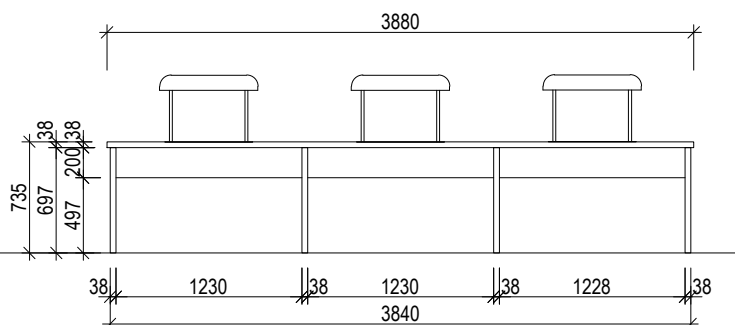
- PODNOŽ - PU/09

- STOLOVÝ LUB - PU/09

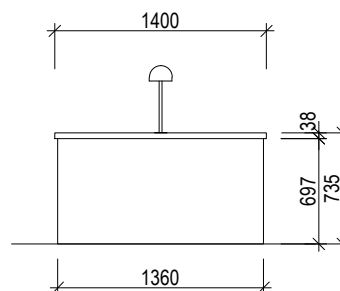
- CELKOVÝ ROZMĚR - (v.) 735 x (š.) 3880 x (hl.) 1400 mm

POZN. KOTVIT K PODLAZE

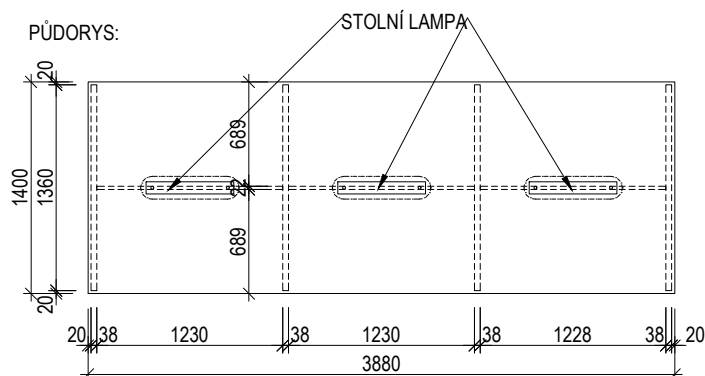
POHLED ČELNÍ:



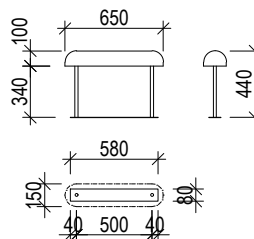
POHLED BOČNÍ:



PŮDORYS:



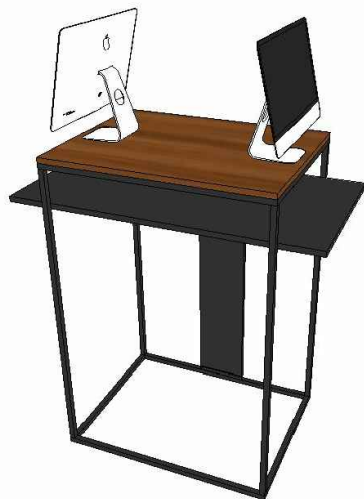
STOLNÍ LAMPA:



POL. SCHEMA, ROZMĚR, POPIS

TA
29

ILUSTRACNÍ OBRÁZEK

PULT PRO PC

- PC STOLEK S KOVOVOU PODNOŽÍ, POLICÍ PRO KLÁVESNICI A DÝHOVANOU PRACOVNÍ DESKOU
- POLICE PRO KLÁVESNICI POVRCH PLECH UCHYCENÝ NAPŘ. NA MDF DESCE, TL. POLICE 20 mm, VSAZENÁ DO KONSTRUKCE PODNOŽE
- REKTIFIKAČNÍ PODLOŽKY PRO PEVNOU PODLAHOVOU KRYTINU - KOTVENO K PODLAZE
- DÝHA BUDE SLADĚNA S NÁBYTKEM, KTERÝ BUDE UMÍSTOVÁN V MÍSTNOSTI
- STŮL DOPLNĚN O KABELOVOU PRŮCHODKU - ČERNÁ ČTVERCOVÁ ZÁKRYTKA 94 x 94mm NA STŘED DESKY
- PLECHOVÝ KABELOVOD S VYKLAPÁVACÍ ZADNÍ STRANOU ODSAZENÝ OD DESKY A SPODNÍ KONSTRUKCE 20 mm PRO PRŮCHOD KABELU, BARVA (PU/10), DÉLKA 1160 mm
- STŮL BUDE UZEMĚN

MATERIÁL:

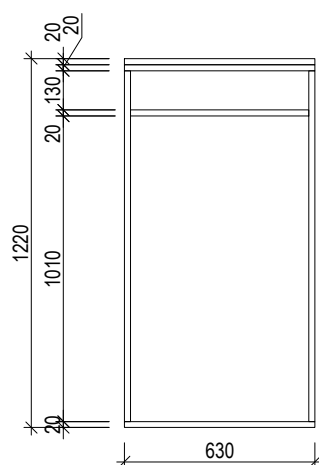
- PRACOVNÍ DESKA - DTD TL. 18 mm
- PODNOŽ- OCELOVÝ PROFIL 20x20, NEZAOBLENÉ HRANY
- POLICE - MDF TL. 18 mm, PLECH

POVRCHOVÁ ÚPRAVA:

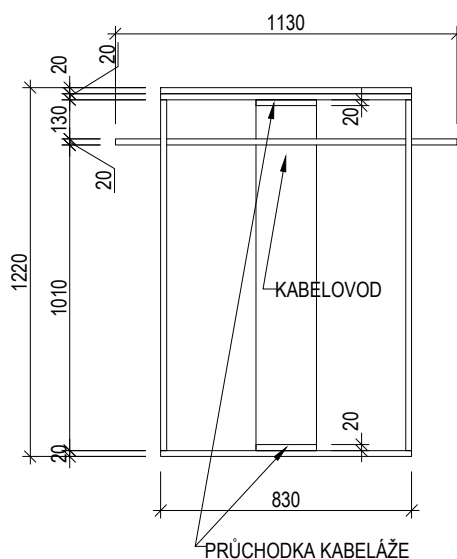
- PRACOVNÍ DESKA - PU/09
- HRANY PRACOVNÍ DESKY DÝHOVANÉ - PU/09
- PODNOŽ - PU/10
- POLICE - PU/10
- KABELOVOD - PU10

- CELKOVÝ ROZMĚR - (v.) 1220 x (š.) 830 x (hl.) 630 mm

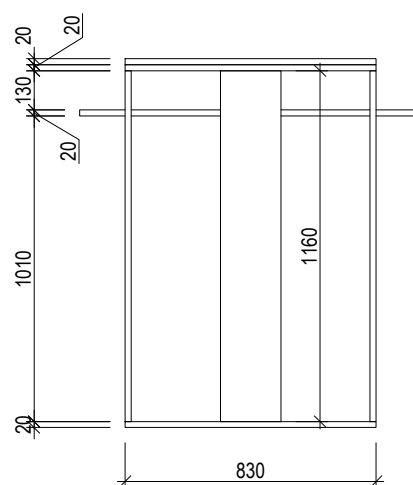
POHLED ČELNÍ:



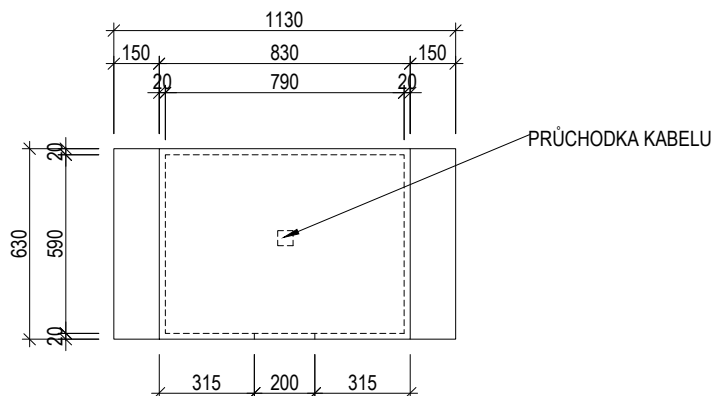
POHLED BOČNÍ A:



POHLED BOČNÍ B:



PŮDORYS:



POZN. :

TENTO VÝPIS NELZE POVAŽOVAT ZA DILENSKOU DOKUMENTACI. DILENSKOU DOKUMENTACI NA ZÁKLADĚ SPECIFIKACÍ A DETAILŮ ZPRACUJE VÝROBCE A PŘEDLOŽÍ AD K ODSOUHLASENÍ. VEŠKERÉ ROZMĚRY NUTNO OVĚRIT NA STAVBĚ. PŘI ROZPORU MEZI ROZMĚRY TĚCHTO VÝROBKŮ VE VÝKRESECH DETAILŮ A VE VÝPISU PRVKŮ, PLATÍ ROZMĚRY VE VÝKRESECH DETAILŮ I VEŠKERÉ POVRCHOVÉ ÚPRAVY BUDOU ODSOUHLASENÝ AUTORSKÝM DOZOREM NA ZÁKLADĚ REÁLNÝCH VZORKŮ PŘEDLOŽENÝCH DODAVATELEM.

POL. SCHEMA, ROZMĚR, POPIS

TA
30

ILUSTRAČNÍ OBRÁZEK

STOLEK V KNIHOVNĚ

- STOLEK S KOVOVOU PODNOŽÍ A DÝHOVANOU PRACOVNÍ DESKOU
- KLUZÁKY PRO PEVNOU PODLAHOVOU KRYTINU
- DÝHA BUDE SKLADĚNA S NÁBYTKEM, KTERÝ BUDE UMÍSTOVÁN V MÍSTNOSTI

- MATERIÁL:

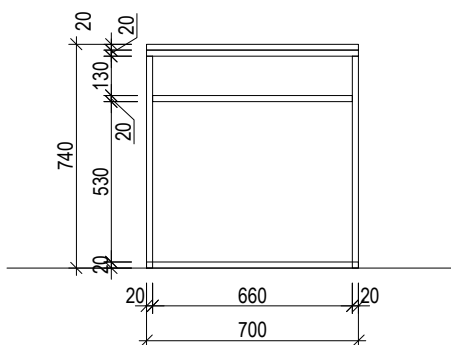
- PRACOVNÍ DESKA - DTD TL. 18 mm
- PODNOŽ - OCELOVÝ PROFIL 20x20, NEZAOBLENÉ HRANY

- POVRCHOVÁ ÚPRAVA:

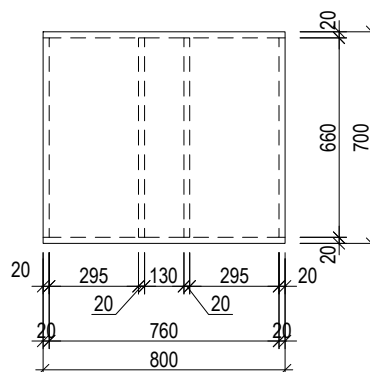
- PRACOVNÍ DESKA - PU/09
- HRANY PRACOVNÍ DESKY DÝHOVANÉ - PU/09
- PODNOŽ - PU/10

- CELKOVÝ ROZMĚR - (v.) 740 x (š.) 800 x (hl.) 700 mm

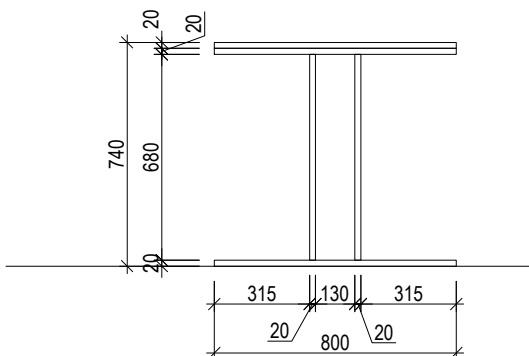
POHLED ČELNÍ:



PŮDORYS:



POHLED BOČNÍ:



POL. SCHEMA, ROZMĚR, POPIS

TA
31STŮL JEDNACÍ

- STŮL S KOVOVOU PODNOŽÍ A DÝHOVANOU PRACOVNÍ DESKOU
- REKTIFIKAČNÍ PODLOŽKY/KLUZÁKY PRO PEVNOU PODLAHOVOU KRYTINU, KOTVENO K PODLAZE
- DÝHA BUDE SLADĚNA S NÁBYTKEM, KTERÝ BUDE UMÍSTOVÁN V MÍSTNOSTI
- STŮL BUDE V SESTAVĚ SE STOLEM TA/32 A BUDE OPATŘEN KRYCÍMI DESKAMI TA/37 Z ČELA A Z BOKU
- STŮL JE VYBAVEN ROZVODEM SILNOPROUDU 2x DVOJŽÁSU VKA 230 V
- KABELOVÝ ŽLAB KOVOVÝ (PU/10), DÉLKA 1600 mm

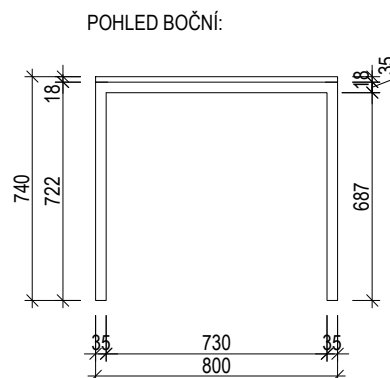

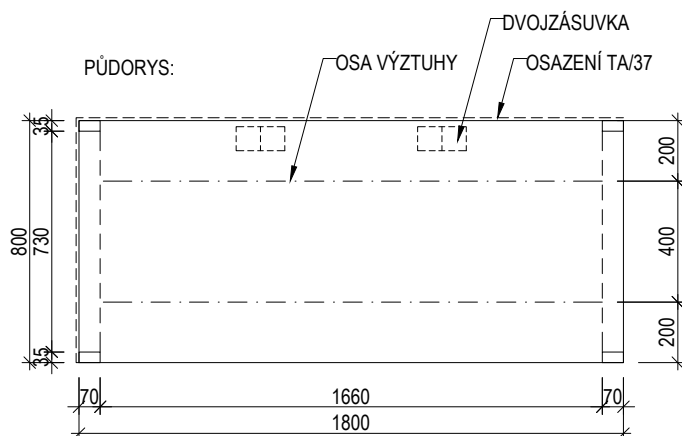
- MATERIÁL:

- PRACOVNÍ DESKA - DTD TL. 18 mm
- PODNOŽ - OCELOVÝ PROFIL 35x70 MM S NEZAOBLENÝMI HRANAMI

- POVRCHOVÁ ÚPRAVA:

- PRACOVNÍ DESKA - PU/02
- HRANY PRACOVNÍ DESKY DÝHOVANÉ - PU/02
- PODNOŽ - PU/10

- CELKOVÝ ROZMĚR - (v.) 735 x (š.) 1800 x (hl.) 800 mm



POL. SCHEMA, ROZMĚR, POPIS

TA
32STŮL JEDNACÍ

- STŮL S KOVOVOU PODNOŽÍ A DÝHOVANOU PRACOVNÍ DESKOU
- REKTIKAČNÍ PODLOŽKY/KLUZÁKY PRO PEVNOU PODLAHOVOU KRYTINU, KOTVENO K PODLAZE
- DÝHA BUDE SLADĚNA S NÁBYTKEM, KTERÝ BUDE UMÍSTOVÁN V MÍSTNOSTI
- STŮL BUDE V SESTAVĚ SE STOLEM TA/31 A BUDE OPATŘEN KRYCÍMI DESKAMI TA/37 Z ČELA A Z BOKU
- STŮL JE VYBAVEN ROZVODEM SILNOPROUDU 2x DVOJZÁSUVKA 230 V
- KABELOVÝ ŽLAB KOVOVÝ (PU/10), DÉLKA 1600 mm
- STŮL JE VYBAVEN OVLÁDACÍM PANELEM - OVLADAČ STÍNICÍ TECH. A SVĚTEL, PŘÍPOJNÉ MÍSTO, ŘÍDÍCÍ SYSTÉM, KABELOVÁ PRŮCHODKA
- PŘÍPRAVA VČETNĚ VYŘÍZNUTÍ OTVORŮ A PROSTUPŮ PRO POUŽITÉ TECHNOLOGIE
- DÍLENSKÁ DOKUMENTACE BUDE V KOORDINACI S PROFESÍ SLABORPOUD - AV TECHNIKA
- AV TECHNIKA NENÍ SOUČÍSTÍ DODÁVKY PDI INTERIÉRU

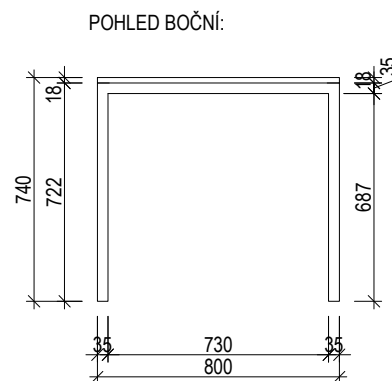

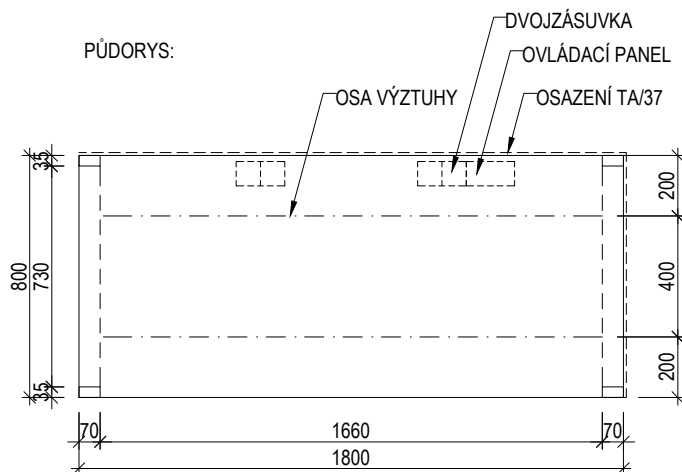
- MATERIÁL:

- PRACOVNÍ DESKA - DTD TL. 18 mm
- PODNOŽ - OCELOVÝ PROFIL 35x70 MM S NEZAOBLENÝMI HRANAMI

- POVRCHOVÁ ÚPRAVA:

- PRACOVNÍ DESKA - PU/02
- HRANY PRACOVNÍ DESKY DÝHOVANÉ - PU/02
- PODNOŽ - PU/10

- CELKOVÝ ROZMĚR - (v.) 735 x (š.) 1800x (hl.) 800 mm



POL. SCHEMA, ROZMĚR, POPIS

TA
33STŮL JEDNACÍ

- STŮL S KOVOVOU PODNOŽÍ A DÝHOVANOU PRACOVNÍ DESKOU
- REKTIFIKAČNÍ PODLOŽKY/KLUZÁKY PRO PEVNOU PODLAHOVOU KRYTINU, KOTVENO K PODLAZE
- DÝHA BUDE SLADĚNA S NÁBYTKEM, KTERÝ BUDE UMÍSTOVÁN V MÍSTNOSTI
- STŮL BUDE V SESTAVĚ SE STOLEM TA/34 A BUDE Z ČELA OPATŘEN KRYCÍ DESKOU, KTERÁ JE SOUČÁSTÍ STOLU TA/34
- STŮL JE VYBAVEN ROZVODEM SILNOPROUDU 2x DVOJZÁSUVKA 230 V
- KABELOVÝ ŽLAB KOVOVÝ (PU/10), DÉLKA 1600 mm

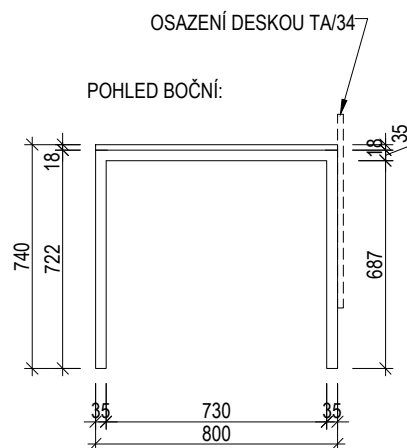
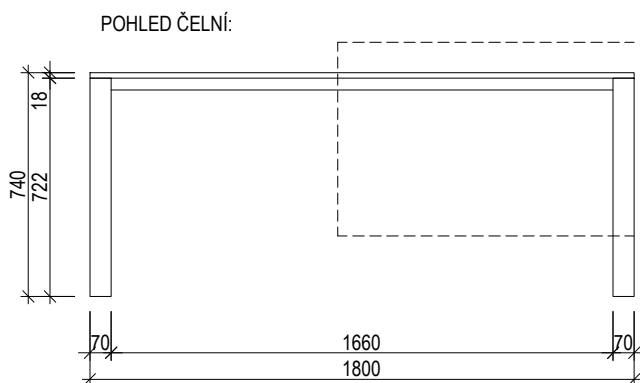
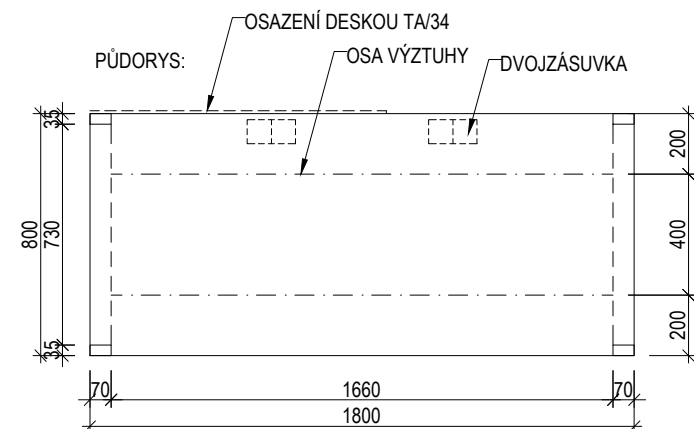
- MATERIÁL:

- PRACOVNÍ DESKA - DTD TL. 18 mm
- PODNOŽ - OCELOVÝ PROFIL 35x70 MM S NEZAOBLENÝMI HRANAMI

- POVRCHOVÁ ÚPRAVA:

- PRACOVNÍ DESKA - PU/02
- HRANY PRACOVNÍ DESKY DÝHOVANÉ - PU/02
- PODNOŽ - PU/10

- CELKOVÝ ROZMĚR - (v.) 735 x (š.) 1800 x (hl.) 800 mm



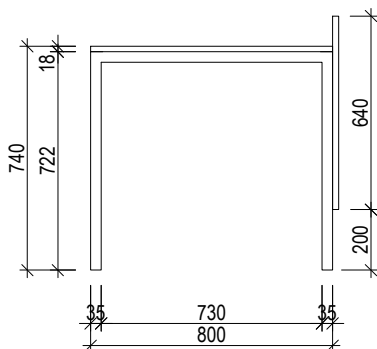
POL. SCHEMA, ROZMĚR, POPIS

TA
34

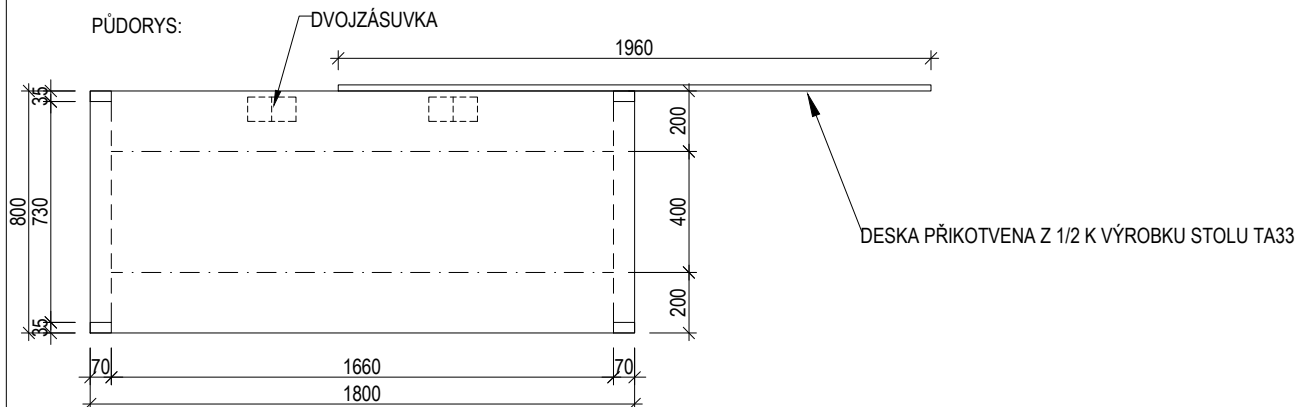
STŮL JEDNACÍ

- STŮL S KOVOVOU PODNOŽÍ A DÝHOVANOU PRACOVNÍ DESKOU
- REKTIKAČNÍ PODLOŽKY/KLUZÁKY PRO PEVNOU PODLAHOVOU KRYTINU, KOTVENO K PODLAZE
- DÝHA BUDE SLADĚNA S NÁBYTKEM, KTERÝ BUDE UMÍSTOVÁN V MÍSTNOSTI
- STŮL BUDE V SESTAVĚ SE STOLEM TA/33 A BUDE Z ČELA OPATŘEN DÝHOVANOU KRYCÍ DESKOU, KTERÁ JE SOUČÁSTÍ TOHOTO VÝROBKU, ROZMĚR DESKY 1960 x 640 mm, tl. 20 mm, SKRYTÉ KOTVENÍ
- STŮL JE VYBAVEN ROZVODEM SILNOPROUDU 2x DVOJZÁSUVKA 230 V
- KABELOVÝ ŽLAB KOVOVÝ (PU/10), DÉLKA 1600 mm
- MATERIÁL:
 - PRACOVNÍ DESKA - DTD TL. 18 mm
 - PODNOŽ - OCELOVÝ PROFIL 35x70 MM S NEZAOBLENÝMI HRANAMI
 - ČELNÍ KRYCÍ DESKA - DTD TL. 20 mm
- POVRCHOVÁ ÚPRAVA:
 - PRACOVNÍ DESKA - PU/02
 - HRANY PRACOVNÍ DESKY DÝHOVANÉ - PU/02
 - ČELNÍ KRYCÍ DESKA - PU/02
 - PODNOŽ - PU/10
- CELKOVÝ ROZMĚR - (v.) 735 x (š.) 1800 x (hl.) 800 mm

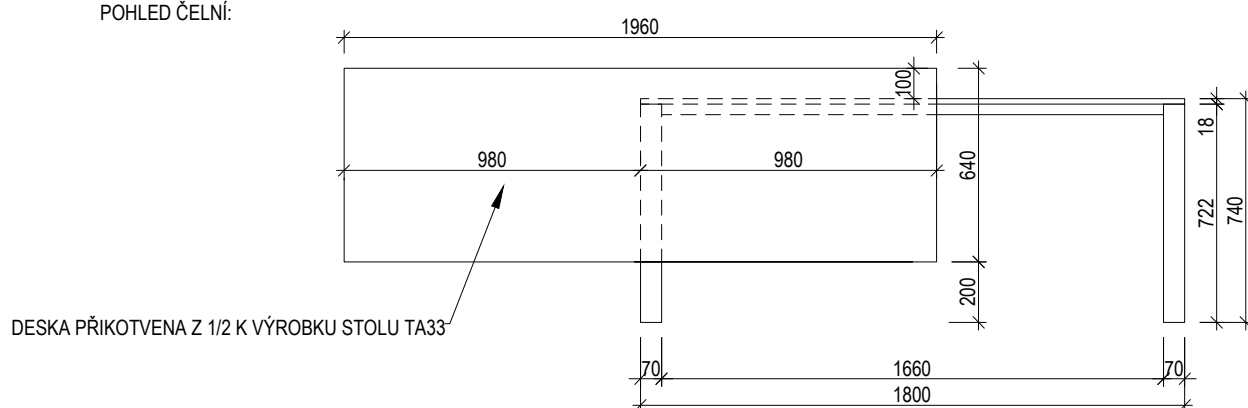
POHLED BOČNÍ:



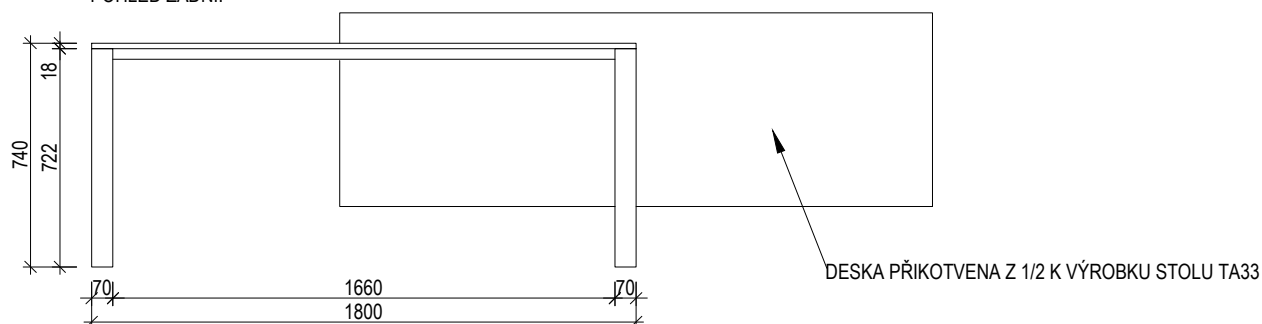
PŮDORYS:



POHLED ČELNÍ:



POHLED ZADNÍ:



POZN. :

TENTO VÝPIS NELZE POVAŽOVAT ZA DILSKOU DOKUMENTACI. DILSKOU DOKUMENTACI NA ZÁKLADĚ SPECIFIKACÍ A DETAILŮ ZPRACUJE VÝROBCE A PŘEDLOŽÍ AD K ODSOUHLASENÍ. VEŠKERÉ ROZMĚRY NUTNO OVĚRIT NA STAVBĚ. PŘI ROZPORU MEZI ROZMĚRY TĚCHTO VÝROBKŮ VE VÝKRESECH DETAILŮ A VE VÝPISU PRVKŮ, PLATÍ ROZMĚRY VE VÝKRESECH DETAILŮ I VEŠKERÉ POVRCHOVÉ ÚPRAVY BUDOU ODSOUHLASENY AUTORSKÝM DOZOREM NA ZÁKLADĚ REÁLNÝCH VZORKŮ PŘEDLOŽENÝCH DODAVATELEM.

POL. SCHEMA, ROZMĚR, POPIS

TA
35

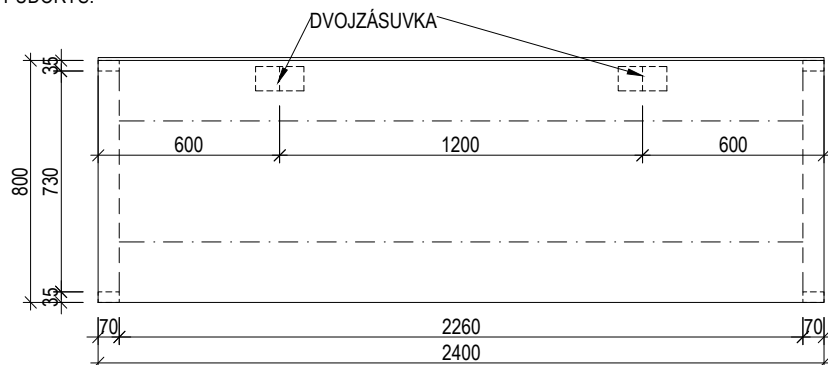
ILUSTRACNÍ OBRÁZEK




STŮL JEDNACÍ

- STŮL S KOVOVOU PODNOŽÍ, DÝHOVANOU PRACOVNÍ DESKOU A DÝHOVANOU ČELNÍ KRYCÍ DESKOU
- REKTIFIKAČNÍ PODLOŽKY/KLUZÁKY PRO PEVNOU PODLAHOVOU KRYTINU, KOTVENO K PODLAŽE
- DÝHA BUDE SLADĚNA S NÁBYTKEM, KTERÝ BUDE UMÍSTOVÁN V MÍSTNOSTI
- STŮL BUDE Z ČELA OPATŘEN KRYCÍ DESKOU, KTERÁ JE SOUČÁSTÍ TOHOTO VÝROBKU, ROZMĚR DESKY 2400 x 640 mm, tl. 20 mm, SKRYTÉ KOTVENÍ
- STŮL JE VYBAVEN ROZVODEM SILNOPROUDU 2x DVOJZÁSUVKA 230 V
- KABELOVÝ ŽLAB KOVOVÝ (PU/10), DÉLKA 1600 mm
- MATERIÁL:
 - PRACOVNÍ DESKA - DTD TL. 18 mm
 - PODNOŽ - OCELOVÝ PROFIL 35x70 MM S NEZAOBLENÝMI HRANAMI
 - ČELNÍ KRYCÍ DESKA - DTD TL. 20 mm
- POVRCHOVÁ ÚPRAVA:
 - PRACOVNÍ DESKA - PU/02
 - HRANY PRACOVNÍ DESKY DÝHOVANÉ - PU/02
 - ČELNÍ KRYCÍ DESKA - PU/02
 - PODNOŽ - PU/10
- CELKOVÝ ROZMĚR - (v.) 735 x (š.) 2400 x (hl.) 800 mm

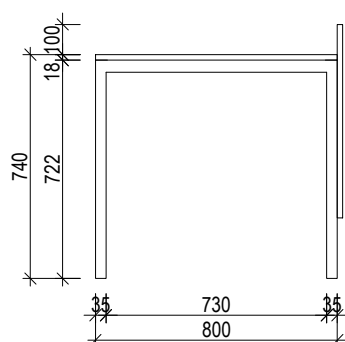
PŮDORYS:



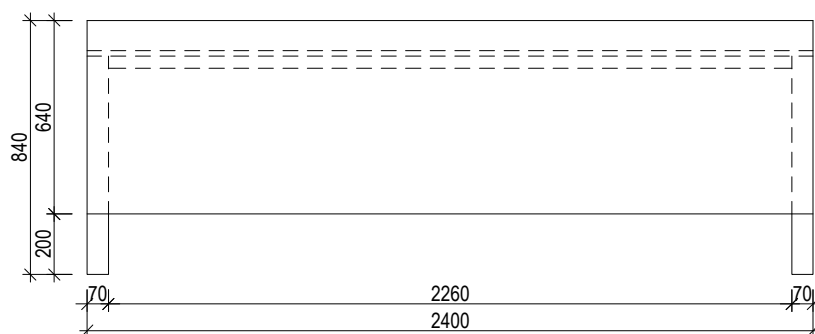
POHLED ZADNÍ:



POHLED BOČNÍ:



POHLED ČELNÍ:

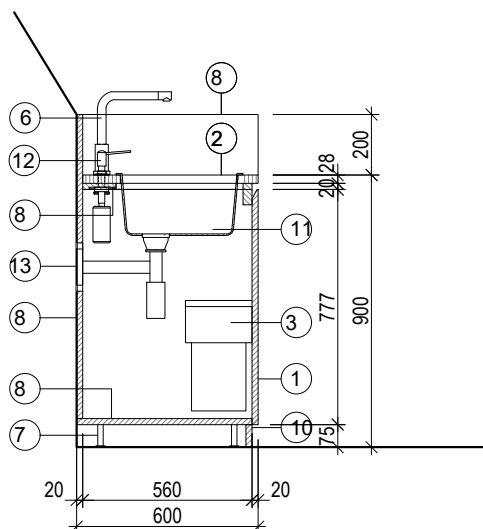


POZN. :

TENTO VÝPIS NELZE POVAŽOVAT ZA DÍLENSKOU DOKUMENTACI. DÍLENSKOU DOKUMENTACI NA ZÁKLADĚ SPECIFIKACÍ A DETAILŮ ZPRACUJE VÝROBCE A PŘEDLOŽÍ AD K ODSOUHLÁSENÍ. VEŠKERÉ ROZMĚRY NUTNO OVĚRIT NA STAVBĚ. PŘI ROZPORU MEZI ROZMĚRY TĚCHTO VÝROBKŮ VE VÝKRESECH DETAILŮ A VE VÝPISU PRVKŮ, PLATÍ ROZMĚRY VE VÝKRESECH DETAILŮ I VEŠKERÉ POVRCHOVÉ ÚPRAVY BUDOU ODSOUHLÁSENY AUTORSKÝM DOZOREM NA ZÁKLADĚ REÁLNÝCH VZORKŮ PŘEDLOŽENÝCH DODAVATELEM.

TA
36

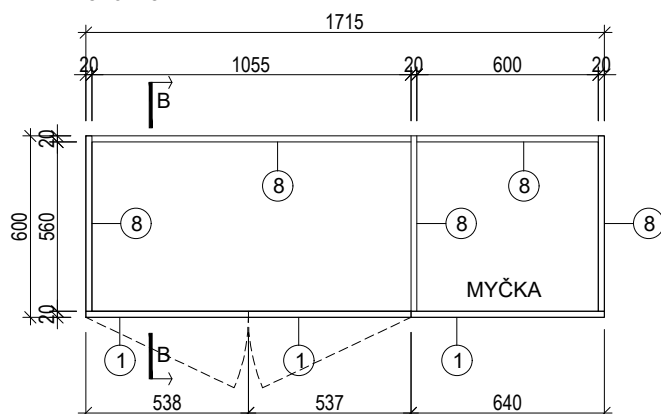
ŘEZ A-A



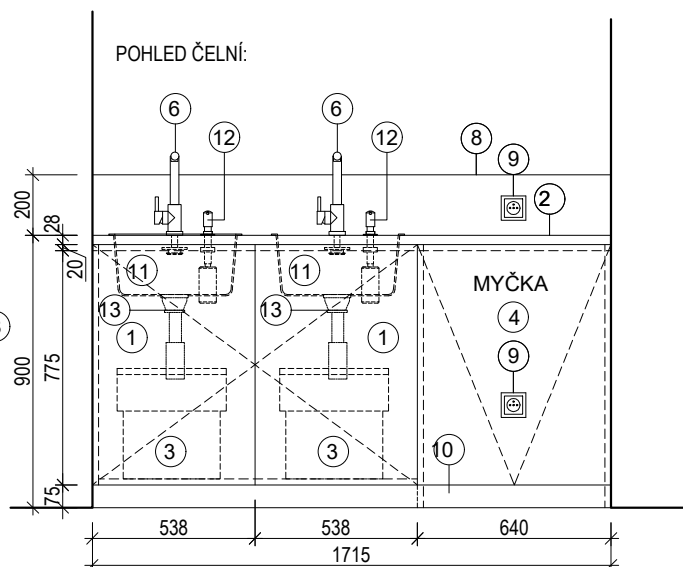
VESTAVNÁ KUCHYŇKA

- PŘED ZAPOČATÍM PRACÍ NUTNO OVĚŘIT STAVEBNÍ OTVOR
- VESTAVNÁ KUCHYŇKA
- DVÍŘKA OPATŘENY TLUMENÝM DORAZEM
- KUCHYŇSKÁ LINKA OSAZENA 2 KS NEREZ DŘEZŮ
- VESTAVNÁ MYČKA
- DVÍŘKA OPATŘENY MASIVNÍ BUKOVOU ÚCHYTKOU (VIZ DETAILNÍ KONSTRUKČNÍ ŘEŠENÍ DK01)
- DVÍŘKA OPATŘENA TLUMENÝM DORAZEM
- OTEVÍRÁNÍ KUCHYŇSKÝCH DVÍŘEK VIZ DK/05
- DÁLE VIZ LEGENDA OZNAČENÍ

PŮDORYS:



POHLED ČELNÍ:



LEGENDA OZNAČENÍ

- ① dvířka - DTD 18mm PU04
- ② kuchyňská pracovní deska - HPL tl. 28mm, BUKOVÝ NÁKLÍŽEK, DESKA DLE PU04)
- ③ vestavný koš na odpady (viz výpis ostatních výrobků OV09 Dokumentace provádění stavby)
- ④ plně vestavěná myčka (viz výpis ostatních výrobků OV17 Dokumentace provádění stavby)
- ⑥ dřezová baterie (viz výpis ostatních výrobků interiéru OVI18)
- ⑦ nábytková hliníková rektifikační noha
- ⑧ korpus, obkladová deska - DTD tl. 18mm, PU04
- ⑨ 1x230V zásuvka, bílé provedení (viz výpis ostatních výrobků OV19 Dokumentace provádění stavby)
- ⑩ sokl - DTD tl. 18 mm, PU04
- ⑪ dřež 340x400 mm, k zapuštění do desky, barva bílá (viz výpis ostatních výrobků interiéru OVI17)
- ⑫ dávkovač čistícího prostředku (viz výpis ostatních výrobků interiéru OVI19)
- ⑬ dřezový sifon (viz výpis ostatních výrobků interiéru OVI20)

POL. SCHEMA, ROZMĚR, POPIS

TA
37SESTAVA KRYCÍCH DESEK ČELNÍHO STOLU

- KRYCÍ DESKY ČELNÍHO STOLU, KTERÝ JE TVOŘEN STOLY TA31, TA32
- SKRYTÉ KOTVENÍ
- DÝHOVÁNO PŘÍRODNÍ BUKOVOU DÝHOU - DÝHA BUDE KLADENA DLE SCHÉMATU

- MATERIÁL:

- DESKA - DTD TL. 20 mm

- POVRCHOVÁ ÚPRAVA:

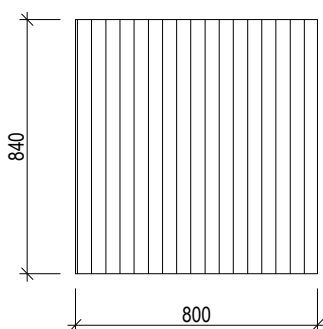
- DESKA - PU/02
- HRANY DESKY - PU/02

- ROZMĚR - 2x 840 (V) x 800 mm (Š)

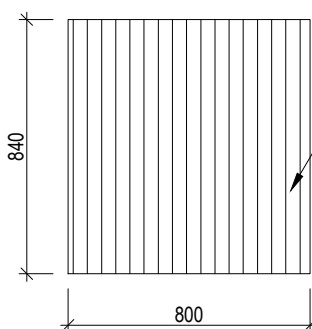
1x 840 (V) x 3640 mm (Š)

-POZN. : NA ČELNÍ DESCE PROVEDENO LOGO FF, DO BUKOVÉ DÝHY FORMOU INTARZIE DÝHY DUBOVÉ MOŘENÉ DO TMAVŠÍHO ODSTÍNU. LOGO MUSÍ VYHOVOVAT OFICIÁLNÍMU GRAFICKÉMU MANUÁLU UHK

POHLED DESKA BOČNÍ 1:

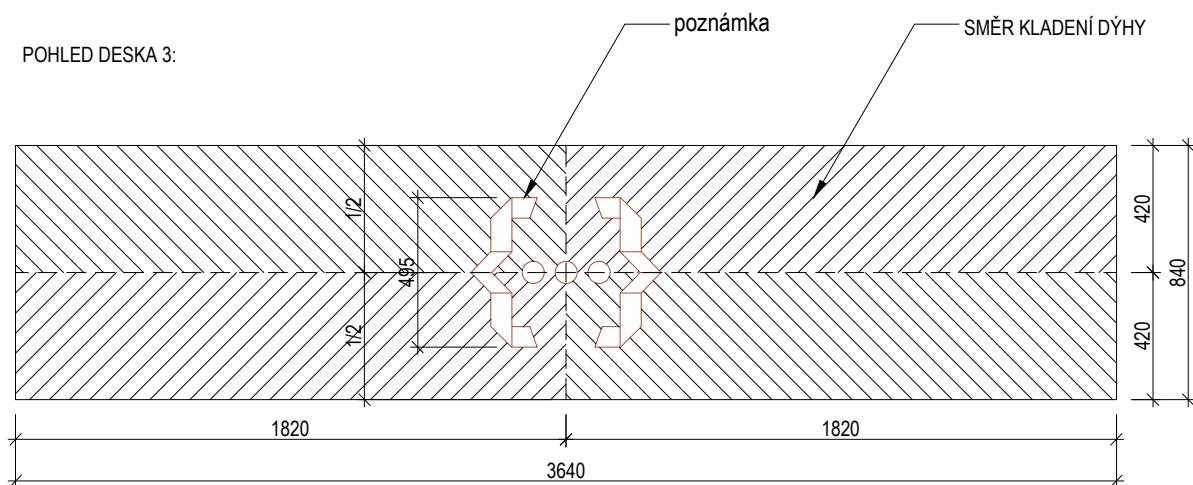


POHLED DESKA BOČNÍ 2:



SMĚR KLADENÍ DÝHY

POHLED DESKA 3:



poznámka

SMĚR KLADENÍ DÝHY

POL. SCHEMA, ROZMĚR, POPIS

TA
38

ILUSTRACNÍ OBRÁZEK

STŮL - KANCELÁŘSKÝ

- KANCELÁŘSKÝ STŮL S KOVOVOU PODNOŽÍ A DÝHOVANOU PRACOVNÍ DESKOU
- REKTIKACNÍ PODLOŽKY/KLUZÁKY PRO PEVNOU PODLAHOVOU KRYTINU
- PODNOŽ Z PROFILŮ 40x40 mm
- STŮL DOPLNĚN O KABELOVOU PRŮCHODKU - ČTVERCOVÁ ZÁKRYTKA 94 x 94 mm
- KABELOVÝ ŽLAB KOVOVÝ (PU/07), DÉLKA 900 mm
- DO NĚKTERÝCH KUSŮ VLOŽEN PRVEK TT82 - ČELNÍ ZÁKRYT

MATERIÁL:

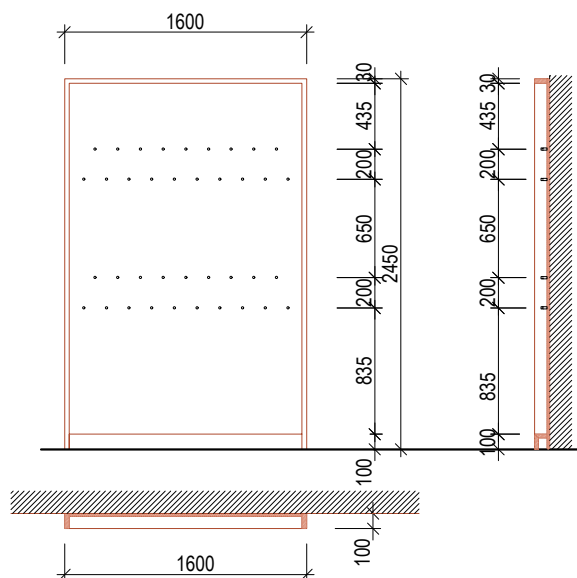
- PRACOVNÍ DESKA - DTD TL. 18 mm
- PODNOŽ - OCELOVÉ UZAVŘENÉ PROFILY 40x40
- POVRCHOVÁ ÚPRAVA:
 - PRACOVNÍ DESKA - PU/02
 - HRANY PRACOVNÍ DESKY DÝHOVANÉ - PU/02
 - PODNOŽ - PU/07
- ROZMĚR - 1400 x 700 mm, VÝŠKA 735 mm

TA
38BTA38B:

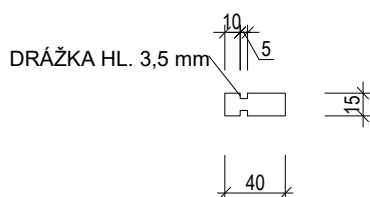
- POVRCHOVÁ ÚPRAVA:
- PRACOVNÍ DESKA - PU/04
- HRANY PRACOVNÍ DESKY - ABS 2mm

TA
39

ČELNÍ POHLED:




DETAIL HÁČKU:

VEŠÁKOVÁ STĚNA

- VEŠÁKOVÁ STĚNA BUDE ZHOTOVENA Z DTD TL. 18 A 30 MM, DÝHOVANÉ BUKOVOU DÝHOU - PU/02
- KONSTRUKCE BUDE KOTVENA KE STĚNĚ
- OSAZEÑO 38 DŘEVĚNÝ HÁČEKU - MATERIÁL DŘEVO MASIV, BUK; PROVEDENÍ DLE DETAILNÍHO NÁKRESU
- ROZMĚR 1,6 x 2,45 m

PO ZAMĚŘENÍ NA MÍSTĚ BUDOU KONKRÉTNÍ ROZMĚRY A PROFILY PRVKŮ
UPŘESNĚNÝ A ODSOUHLASENÝ NA ZÁKLADĚ VÝROBNÍ DOKUMENTACE.

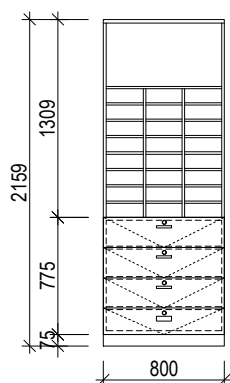
DOKUMENT :		DATUM :	STRANA :
502 - R2 VÝPIS TRUHLÁŘSKÝCH VÝROBKŮ ATYPICKÝCH		05 / 2021	33
POL.	SCHEMA, ROZMĚR, POPIS		
TA 40	NEOBSAZENO		
TA 41	<div><div>ILUSTRAČNÍ OBRÁZEK</div><div></div></div> <div><div>SKŘÍŇ VYSOKÁ</div><div><div>- POLICOVÁ SKŘÍŇ VYSOKÁ, UZAVÍRATELNÁ ZÁMKEM</div><div>- 5x POLICE NA ŠANONY , MOŽNOST VÝŠKOVĚ PŘESTAVIT PO 30 mm</div><div>- MATERIÁL:<div><div>- DVÍŘKA - DTD TL. 18 mm</div><div>- BOČNICE - DTD TL. 18 mm</div><div>- SPODNÍ, HORNÍ DESKA - DTD TL. 25 mm</div><div>- ZÁDA - LTD TL. 8 mm</div><div>- POLICE - LTD TL. 18 mm</div></div></div><div>- POVRCHOVÁ ÚPRAVA:<div><div>- DVÍŘKA, HRANY DESKY - PU/01</div><div>- BOČNICE - PU/01</div><div>- SPODNÍ, HORNÍ DESKA - PU/01</div><div>- ZÁDA - PU/03</div><div>- POLICE - PU/03</div></div></div><div>- ÚCHYTKY - UM/01</div><div>- ROZMĚR - (v.) 2159 x (š.) 800 x (hl.) 422 mm</div></div></div> <div><div>POZN. DLE KONKRÉTNÍCH DISPOZIC SE JEDNÁ O SOUČÁST SESTAVY S OSTATNÍMI VÝROBKÝ</div><div>PRVKY V SESTAVÁCH BUDOU VZÁJEMNĚ POSPOJOVÁNY NÁBYTKÁŘSKÝMI ŠROUBY - 4KS, TYP ŠROUBŮ ZHOTOVITEL NAVRHNE V RÁMCI VÝROBNÍ DOKUMENTACE</div></div>		
<div><div>POZN. :</div><div>TENTO VÝPIS NELZE POVAŽOVAT ZA DÍLENSKOU DOKUMENTACI. DÍLENSKOU DOKUMENTACI NA ZÁKLADĚ SPECIFIKACÍ A DETAILŮ ZPRACUJE VÝROBCE A PŘEDLOŽÍ AD K ODSOUHLASENÍ. VEŠKERÉ ROZMĚRY NUTNO OVĚRIT NA STAVBĚ. PŘI ROZPORU MEZI ROZMĚRY TĚCHTO VÝROBKŮ VE VÝKRESECH DETAILŮ A VE VÝPISU PRVKŮ, PLATÍ ROZMĚRY VE VÝKRESECH DETAILŮ ! VEŠKERÉ POVRCHOVÉ ÚPRAVY BUDOU ODSOUHLASENY AUTORSKÝM DOZOREM NA ZÁKLADĚ REÁLNÝCH VZORKŮ PŘEDLOŽENÝCH DODAVATELEM.</div></div>			

DOKUMENT :		DATUM :	STRANA :
502 - R2 VÝPIS TRUHLÁŘSKÝCH VÝROBKŮ ATYPICKÝCH		05 / 2021	34
POL.	SCHEMA, ROZMĚR, POPIS		
TA 42	<div>ILUSTRAČNÍ OBRÁZEK</div> <div></div>	<div>ŠATNÍ SKŘÍŇ</div> <div><div>- DVOUKŘÍDLÁ OTEVÍRAVÁ SKŘÍŇ, SVISLE EXCENTRICKY ROZDĚLENA NA DVĚ ČÁSTI, RAMÍNKOVÁ TYČ V UŽŠÍ ČÁSTI POLICE</div><div>- MATERIÁL:<div><div>- DVÍŘKA - DTD TL. 18 mm</div><div>- HORNÍ DESKA, SPODNÍ DESKA - DTD TL. 25 mm</div><div>- BOČNICE - DTD TL. 18 mm</div><div>- POLICE - LTD TL. 18 mm</div><div>- ZÁDA - LTD TL. 8 mm</div></div></div><div>- POVRCHOVÁ ÚPRAVA:<div><div>- DVÍŘKA - PU/01</div><div>- HORNÍ DESKA, SPODNÍ DESKA - PU/01</div><div>- BOČNICE - PU/01</div><div>- POLICE - PU/03</div><div>- ZÁDA - PU/03</div></div></div><div>- ÚCHYTKA - UM/01</div><div>- ROZMĚR - (v.) 2159 x (š.) 800 x (hl.) 422 mm</div></div> <div>POZN. DLE KONKRÉTNÍCH DISPOZIC SE JEDNÁ O SOUČÁST SESTAVY S OSTATNÍMI VÝROBKÝ PRVKY V SESTAVÁCH BUDOU VZÁJEMNĚ POSPOJOVÁNY NÁBYTKÁŘSKÝMI ŠROUBY - 4KS, TYP ŠROUBŮ ZHOTOVITEL NAVRHNĚ V RÁMCI VÝROBNÍ DOKUMENTACE</div>	
TA 43	<div>POHLED ČELNÍ:</div> <div></div> <div>POHLED BOČNÍ:</div> <div></div> <div>PŮDORYSNÉ SCHÉMA:</div> <div></div>	<div>SKŘÍŇ VYSOKÁ - NA POŠTU</div> <div><div>- SPODNÍ ČÁST ZÁSUVKY SE ZÁMKEM (DK/02)</div><div>- HORNÍ ČÁST REGISTRATURA - SVISLE ROZDĚLENO NA 3 ČÁSTI</div><div>- VODOROVNĚ ROZDĚLENO NA 9 ČÁSTÍ</div></div> <div>- MATERIÁL:<div><div>- ČELNÍ DESKA ZÁSUVKY - DTD TL. 18 mm</div><div>- BOČNICE - LTD TL. 18 mm</div><div>- SPODNÍ, HORNÍ DESKA - LTD TL. 25 mm</div><div>- ZÁDA - LTD TL. 8 mm</div><div>- POLICE - LTD TL. 18 mm</div></div></div> <div>- POVRCHOVÁ ÚPRAVA:<div><div>- ČELNÍ DESKA ZÁSUVKY, HRANY DESKY - PU/01</div><div>- BOČNICE - PU/03</div><div>- SPODNÍ, HORNÍ DESKA - PU/03</div><div>- ZÁDA - PU/03</div><div>- POLICE - PU/03</div></div></div> <div>- ÚCHYTKY - UM/01</div> <div>- ROZMĚR - (v.) 2159 x (š.) 800 x (hl.) 422 mm</div>	
TA 44	<div></div>	<div>ŠATNÍ SKŘÍŇ NA TALÁRY</div> <div><div>- DVOUKŘÍDLÁ OTEVÍRAVÁ SKŘÍŇ, RAMÍNKOVÁ TYČ</div><div>- SPODNÍ DESKA PODEPŘENA OCELOVOU VÝZTUHOU, NOSNOST MIN. 100 kg</div></div> <div>- MATERIÁL:<div><div>- DVÍŘKA - DTD TL. 18 mm</div><div>- HORNÍ DESKA, SPODNÍ DESKA - LTD TL. 25 mm</div><div>- BOČNICE - LTD TL. 18 mm</div><div>- POLICE - LTD TL. 18 mm</div><div>- ZÁDA - LTD TL. 8 mm</div></div></div> <div>- POVRCHOVÁ ÚPRAVA:<div><div>- DVÍŘKA - PU/01</div><div>- HORNÍ DESKA- PU/03</div><div>- SPODNÍ DESKA - PU/03</div><div>- BOČNICE - PU/03</div><div>- POLICE - PU/03</div><div>- ZÁDA - PU/03</div></div></div> <div>- ÚCHYTKA - UM/01</div> <div>- ROZMĚR - (v.) 2159 x (š.) 1000 x (hl.) 600 mm</div>	
<div>POZN. : TENTO VÝPIS NELZE POVAŽOVAT ZA DÍLENSKOU DOKUMENTACI. DÍLENSKOU DOKUMENTACI NA ZÁKLADĚ SPECIFIKACÍ A DETAILŮ ZPRACUJE VÝROBCE A PŘEDLOŽÍ AD K ODSOUHLASENÍ. VEŠKERÉ ROZMĚRY NUTNO OVĚŘIT NA STAVBĚ. PŘI ROZPORU MEZI ROZMĚRY TĚCHTO VÝROBKŮ VE VÝKRESECH DETAILŮ A VE VÝPISU PRVKŮ, PLATÍ ROZMĚRY VE VÝKRESECH DETAILŮ I VEŠKERÉ POVRCHOVÉ ÚPRAVY BUDOU ODSOUHLASENY AUTORSKÝM DOZOREM NA ZÁKLADĚ REÁLNÝCH VZORKŮ PŘEDLOŽENÝCH DODAVATELEM.</div>			

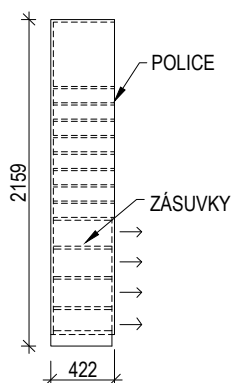
POL. SCHEMA, ROZMĚR, POPIS

TA
45

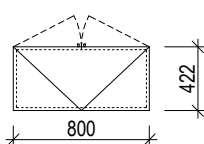
POHLED ČELNÍ:



POHLED BOČNÍ:



PŮDORYSNÉ SCHÉMA:

SKŘÍŇ VYSOKÁ - NA POŠTU

- SPODNÍ ČÁST ZÁSUVKY SE ZÁMKEM (DK/02)
- HORNÍ ČÁST REGISTRATURA - SVISLE ROZDĚLENO NA 3 ČÁSTI
- VODOROVNĚ ROZDĚLENO NA 9 ČÁSTÍ

- MATERIÁL:

- ČELNÍ DESKA ZÁSUVKY - DTD TL. 18 mm
- BOČNICE - LTD TL. 18 mm
- SPODNÍ, HORNÍ DESKA - LTD TL. 18 mm
- ZÁDA - LTD TL. 8 mm
- POLICE - LTD TL. 18 mm

- POVRCHOVÁ ÚPRAVA:

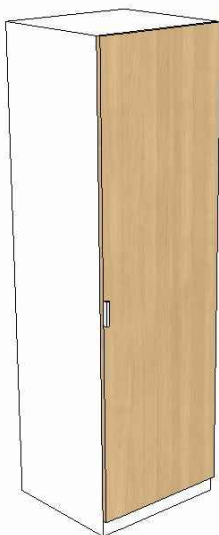
- ČELNÍ DESKA ZÁSUVKY, HRANY DESKY - PU/02
- BOČNICE - PU/03
- SPODNÍ, HORNÍ DESKA - PU/03
- ZÁDA - PU/03
- POLICE - PU/03

- ÚCHYTKY - UM/01

- ROZMĚR - (v.) 2159 x (š.) 800 x (hl.) 422 mm

TA
46

ILUSTRACNÍ OBRÁZEK

ŠATNÍ SKŘÍŇ

- JEDNOKŘÍDLÁ OTEVÍRAVÁ SKŘÍŇ S RAMÍNKOVOU TYČÍ, VE SPODNÍ ČÁSTI 2 POLICE

- MATERIÁL:

- DVÍŘKA - DTD TL. 18 mm
- HORNÍ DESKA, SPODNÍ DESKA - LTD TL. 25 mm
- BOČNICE - LTD TL. 18 mm
- POLICE - LTD TL. 18 mm
- ZÁDA - LTD TL. 8 mm

- POVRCHOVÁ ÚPRAVA:

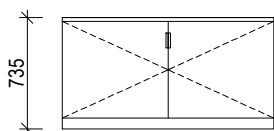
- DVÍŘKA - PU/02
- HORNÍ DESKA, SPODNÍ DESKA - PU/03
- BOČNICE - PU/03
- POLICE - PU/03
- ZÁDA - PU/03

- ÚCHYTKA - UM/01

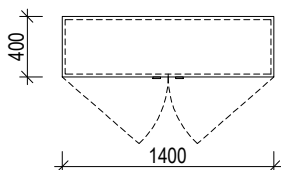
- ROZMĚR - (v.) 2159 x (š.) 800 x (hl.) 600 mm

TA
47

ČELNÍ POHLED



PŮDORYS

SKŘÍŇ NÍZKÁ ŠIROKÁ

- SKŘÍŇ DVOUKŘÍDLÁ UZÁVÍRATELNÁ POLICOVÁ , DVĚ POLICE, MOŽNOST PŘESTAVITELNÉ VÝŠKY PO 30 mm , SE ZÁMKEM
- HORNÍ DESKA A ZÁDA OPATŘENA KABELOVOU PRŮCHODKOU

- MATERIÁL:

- DVÍŘKA - DTD TL. 18 MM
- HORNÍ, SPODNÍ DESKA - DTD TL. 25 MM
- BOČNICE - LTD TL. 18 MM
- POLICE - LTD TL. 18 MM
- ZÁDA - LTD TL. 8 MM

- POVRCHOVÁ ÚPRAVA:

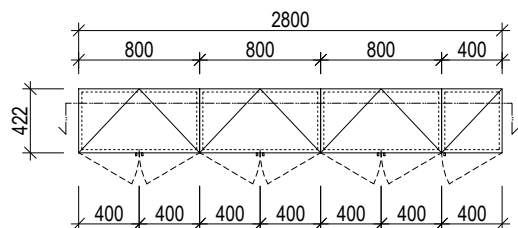
- DVÍŘKA - PU/04
- HORNÍ, SPODNÍ DESKA - PU/04
- BOČNICE - PU/04
- POLICE - PU/04
- ZÁDA - PU/04

- MADLO - UM / 01

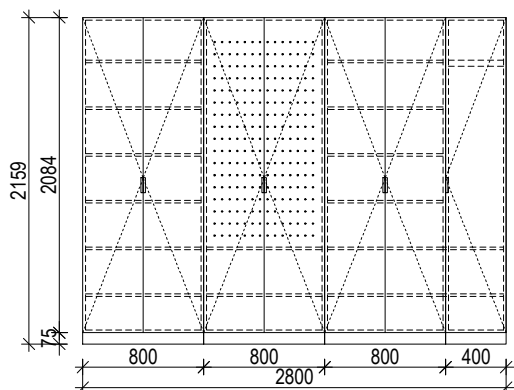
- ROZMĚR - (v.) 735 x (š.) 1400 x (hl.) 400 mm

TA
48

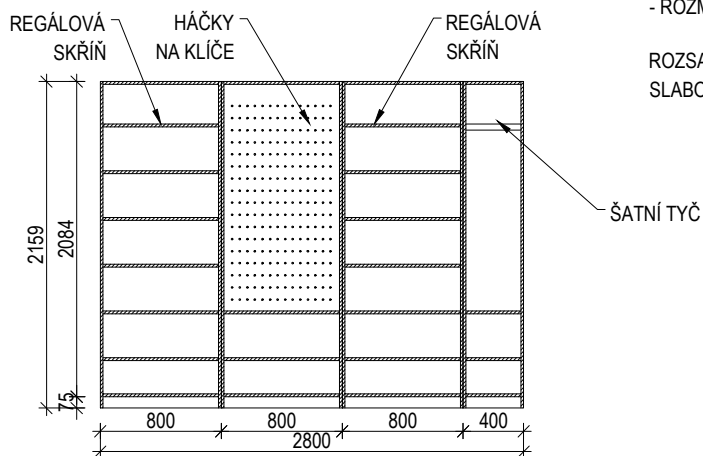
PŮDORYSNÉ SCHÉMA:



POHLED ČELNÍ:



ŘEZ:



VESTAVNÁ SKŘÍŇ POLICOVÁ PRO VRÁTNÉHO

- ATYPICKÁ VESTAVNÁ SKŘÍŇ, 7 MODULŮ
- JEDNA ČÁST SE SYSTÉMEM PRO ZAVĚŠENÍ KLÍČŮ
- ROZDĚLENA NA 4 ČÁSTI - REGÁLOVÁ SKŘÍŇ (2 MODULY), SKŘÍŇ PRO KLÍČE (2 MODULY), REGÁLOVÁ SKŘÍŇ (2 MODULY), ŠATNÍ SKŘÍŇ (1 MODUL) = 3x DVOUKŘÍDLÁ SKŘÍŇ, 1x JEDNOKŘÍDLÁ SKŘÍŇ
- REGÁLOVÁ ČÁST BUDE VYBAVENA 6x VÝŠKOVĚ NASTAVITELNOU POLICÍ PO 30 mm
- ŠATNÍ SKŘÍŇ VYBAVENA RAMÍNKOVOU TYČÍ A 2x VÝŠKOVĚ NASTAVITELNOU POLICÍ PO 30 mm
- SKŘÍŇ PRO KLÍČE VYBAVENA SYSTÉMEM PRO ZAVĚŠENÍ KLÍČŮ, VE SPODNÍ ČÁSTI 1 PEVNÁ POLICE (ODDĚLUJÍCÍ SYSTÉM PRO ZAVĚŠENÍ KLÍČŮ) A 1 VÝŠKOVĚ NASTAVITELNÁ

- MATERIÁL:

- DVÍŘKA - DTD TL. 18 mm
- HORNÍ DESKA - DTD TL. 25 mm
- SPODNÍ DESKA - DTD TL. 25 mm
- BOČNICE, ZÁDA - DTD TL. 18 mm
- POLICE - DTD TL. 18 mm

- POVRCHOVÁ ÚPRAVA:

- DVÍŘKA - PU/02
- HORNÍ DESKA - PU/03
- SPODNÍ DESKA - PU/03
- BOČNICE, ZÁDA - PU/03
- POLICE - PU/03

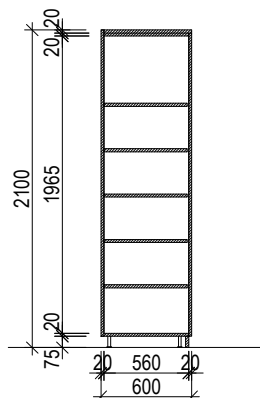
- ROZMĚR - 2800x 422 x 2159 mm

ROZSAH PRVKU BUDE UPŘESNĚN NA STAVBĚ PODLE REÁLNÉHO UMÍSTĚNÍ SLABOPROUDÝCH ZAŘÍZENÍ V MÍSTNOSTI (ZDA SE NĚCO NEODEBERE)

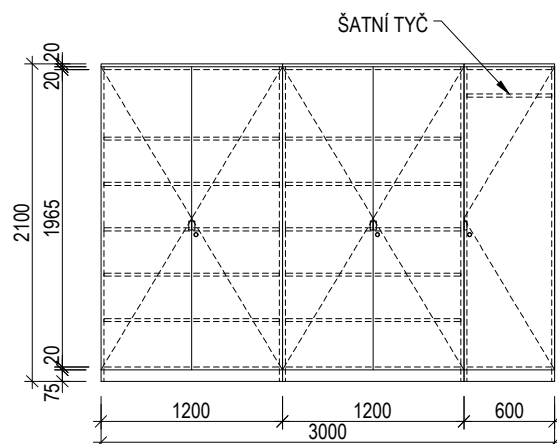
POL. SCHEMA, ROZMĚR, POPIS

TA
49

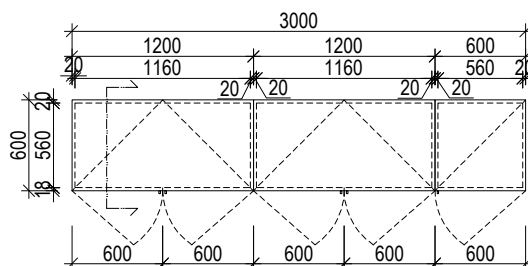
ŘEZ:



POHLED ČELNÍ:



PŮDORYSNÉ SCHÉMA:



VESTAVNÁ SKŘÍŇ POLICOVÁ A ŠATNÍ

- POLICOVÁ SKŘÍŇ 2 x 600x1200 mm A S JEDNOU SKŘÍŇÍ 600x600 ŠATNÍ - DÝHOVANÁ DVÍŘKA
- VESTAVNÁ SKŘÍŇ
- 2x DVOUKŘÍDLÁ SKŘÍŇ, 1x JEDNOKŘÍDLÁ SKŘÍŇ, UZAMYKATELNÁ (DK/02)
- REGÁLOVÁ ČÁST BUDE VYBAVENA 5x VÝŠKOVĚ NASTAVITELNOU POLICÍ PO 30 mm
- ŠATNÍ SKŘÍŇ VYBAVENA RAMÍNKOVOU TYČÍ

- MATERIÁL:

- DVÍŘKA - DTD TL. 18 mm
- HORNÍ DESKA - DTD TL. 18 mm
- SPODNÍ DESKA - DTD TL. 18 mm
- BOČNICE, ZÁDA - DTD TL. 18 mm
- POLICE - DTD TL. 18 mm

- POVRCHOVÁ ÚPRAVA:

- DVÍŘKA - PU/02
- HORNÍ DESKA - PU/03
- SPODNÍ DESKA - PU/03
- BOČNICE, ZÁDA - PU/03
- POLICE - PU/03

- ROZMĚR - 600 x 1200 x 2100 mm + 600 x 1200 x 2100 mm + 600 x 600 x 2100 mm

POL. SCHEMA, ROZMĚR, POPIS

TA
50

ILUSTRAČNÍ OBRÁZEK

STŮL - PŘÍSEDÍČÍ

- KANCELÁŘSKÝ STŮL S KOVOVOU PODNOŽÍ A DÝHOVANOU PRACOVNÍ DESKOU
- REKTIFIKAČNÍ PODLOŽKY/KLUZÁKY PRO PEVNOU PODLAHOVOU KRYTINU
- PODNOŽ Z PROFILŮ 40x40 mm
- MATERIÁL:
 - PRACOVNÍ DESKA - DTD TL. 18 mm
 - PODNOŽ - OCELOVÉ UZAVŘENÉ PROFILY 40x40
- POVRCHOVÁ ÚPRAVA:
 - PRACOVNÍ DESKA - PU/02
 - HRANY PRACOVNÍ DESKY DÝHOVANÉ - PU/02
 - PODNOŽ - PU/07
- ROZMĚR - 1500 x 700 mm, VÝŠKA 735 mm

TA
51

ILUSTRAČNÍ OBRÁZEK

STŮL MALÝ ČTVERCOVÝ

- STŮL S KOVOVOU PODNOŽÍ A DÝHOVANOU PRACOVNÍ DESKOU
- REKTIFIKAČNÍ PODLOŽKY/KLUZÁKY PRO PEVNOU PODLAHOVOU KRYTINU
- PODNOŽ Z PROFILŮ 40x40 mm
- MATERIÁL:
 - PRACOVNÍ DESKA - DTD TL. 18 mm
 - PODNOŽ - OCELOVÉ UZAVŘENÉ PROFILY 40x40
- POVRCHOVÁ ÚPRAVA:
 - PRACOVNÍ DESKA - PU/02
 - HRANY PRACOVNÍ DESKY DÝHOVANÉ - PU/02
 - PODNOŽ - PU/07
- ROZMĚR - 600 x 600 mm, VÝŠKA 735 mm

TA
52

ILUSTRAČNÍ OBRÁZEK

STŮL - JÍDELNÍ

- JÍDELNÍ STŮL S KOVOVOU PODNOŽÍ A DTD PRACOVNÍ DESKOU
- REKTIFIKAČNÍ PODLOŽKY/KLUZÁKY PRO PEVNOU PODLAHOVOU KRYTINU
- PODNOŽ Z PROFILŮ 40x40 mm
- MATERIÁL:
 - PRACOVNÍ DESKA - DTD TL. 18 mm
 - PODNOŽ - OCELOVÉ UZAVŘENÉ PROFILY 40x40
- POVRCHOVÁ ÚPRAVA:
 - PRACOVNÍ DESKA - PU/04
 - HRANY PRACOVNÍ DESKY ABS 2mm
 - PODNOŽ - PU/07
- ROZMĚR - 900 x 900 mm, VÝŠKA 735 mm

POL. SCHEMA, ROZMĚR, POPIS

TA
53

ILUSTRAČNÍ OBRÁZEK

ŠKOLNÍ LAVICE

- LAVICE S KOVOVOU PODNOŽÍ A DÝHOVANOU PRACOVNÍ DESKOU
- REKTIFIKAČNÍ PODLOŽKY/KLUZÁKY PRO PEVNOU PODLAHOVOU KRYTINU
- PODNOŽ Z PROFILŮ 40x40 mm
 - ČELNÍ ZÁKRYT MEZI PŘEDNÍMA NOHAMA, VÝŠKA 400 mm, 100mm OD HORNÍ DESKY, BEZ VIDEITELNÉHO NAPOJENÍ NA NOHY
- MATERIÁL:
 - PRACOVNÍ DESKA - DTD TL. 18 mm, HRANY ABS 2mm
 - PODNOŽ - OCELOVÉ UZAVŘENÉ PROFILY 40x40
- POVRCHOVÁ ÚPRAVA:
 - PRACOVNÍ DESKA - PU/04
 - PODNOŽ - PU/07
 - ČELNÍ ZÁKRYT - PU/04
- ROZMĚR - 1200 x 550 mm, VÝŠKA 735 mm

TA
54

ILUSTRAČNÍ OBRÁZEK

ŠKOLNÍ LAVICE

- LAVICE S KOVOVOU PODNOŽÍ A DÝHOVANOU PRACOVNÍ DESKOU
- REKTIFIKAČNÍ PODLOŽKY/KLUZÁKY PRO PEVNOU PODLAHOVOU KRYTINU
- PODNOŽ Z PROFILŮ 40x40 mm
 - ČELNÍ ZÁKRYT MEZI PŘEDNÍMA NOHAMA, VÝŠKA 400 mm, 100mm OD HORNÍ DESKY, BEZ VIDEITELNÉHO NAPOJENÍ NA NOHY
- MATERIÁL:
 - PRACOVNÍ DESKA - DTD TL. 18 mm, HRANY ABS 2mm
 - PODNOŽ - OCELOVÉ UZAVŘENÉ PROFILY 40x40
- POVRCHOVÁ ÚPRAVA:
 - PRACOVNÍ DESKA - PU/04
 - PODNOŽ - PU/07
 - ČELNÍ ZÁKRYT - PU/04
- ROZMĚR - 750 x 550 mm, VÝŠKA 735 mm

TA
55

ILUSTRAČNÍ OBRÁZEK

STŮL - JEDNACÍ

- KANCELÁŘSKÝ STŮL S KOVOVOU PODNOŽÍ A DÝHOVANOU PRACOVNÍ DESKOU
- REKTIFIKAČNÍ PODLOŽKY/KLUZÁKY PRO PEVNOU PODLAHOVOU KRYTINU
- PODNOŽ Z PROFILŮ 40x40 mm
- MATERIÁL:
 - PRACOVNÍ DESKA - DTD TL. 18 mm
 - PODNOŽ - OCELOVÉ UZAVŘENÉ PROFILY 40x40
- POVRCHOVÁ ÚPRAVA:
 - PRACOVNÍ DESKA - PU/02
 - HRANY PRACOVNÍ DESKY DÝHOVANÉ - PU/02
 - PODNOŽ - PU/07
- ROZMĚR - 1400 x 700 mm, VÝŠKA 735 mm

POL. SCHEMA, ROZMĚR, POPIS

TA
56SESTAVA ÚLOŽNÝCH PROSTOR S LAVICEMI

- SESTAVA SEDACÍCH LAVIC A ÚLOŽNÝCH POLIC ZASEDACÍ MÍSTNOSTI - DÝHOVANÁ
- SESTAVA SLOUŽÍ TAKÉ K ZAKRYTÍ RADIÁTORŮ MÍSTNOSTI
- PODROBNĚJI VIZ VÝKRES Č. 601

POZN. KOTVENO KE STĚNĚ

TA
57SESTAVA ÚLOŽNÝCH PROSTOR S LAVICEMI

- SESTAVA SEDACÍCH LAVIC A ÚLOŽNÝCH POLIC ZASEDACÍ MÍSTNOSTI - DÝHOVANÁ
- SESTAVA SLOUŽÍ TAKÉ K ZAKRYTÍ RADIÁTORŮ MÍSTNOSTI
- PODROBNĚJI VIZ VÝKRES Č. 602

POZN. KOTVENO KE STĚNĚ

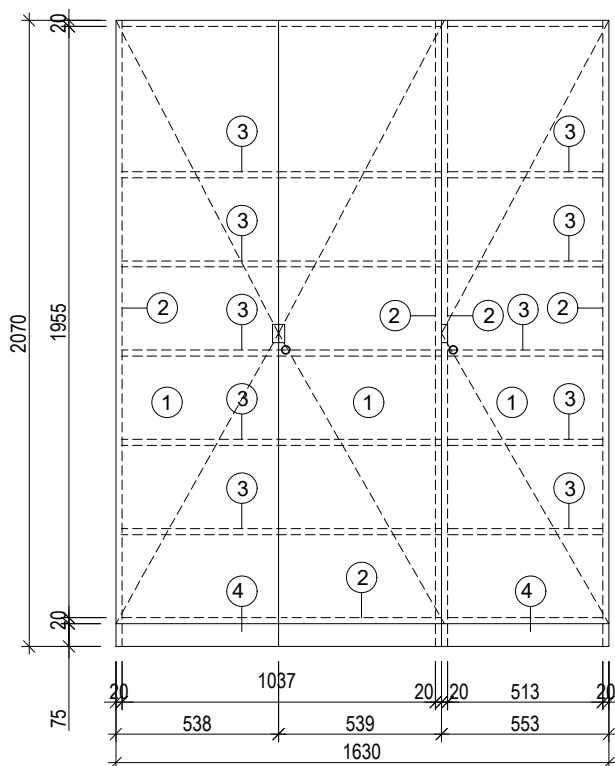


POZN. :

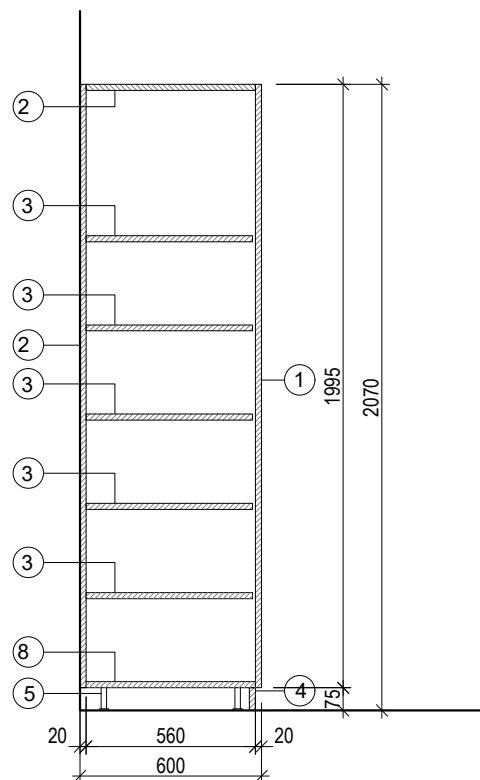
TENTO VÝPIS NELZE POVAŽOVAT ZA DÍLENSKOU DOKUMENTACI. DÍLENSKOU DOKUMENTACI NA ZÁKLADĚ SPECIFIKACÍ A DETAILŮ ZPRACUJE VÝROBCE A PŘEDLOŽÍ AD K ODSOUHLASENÍ. VEŠKERÉ ROZMĚRY NUTNO OVĚRIT NA STAVBĚ. PŘI ROZPORU MEZI ROZMĚRY TĚCHTO VÝROBKŮ VE VÝKRESECH DETAILŮ A VE VÝPISU PRVKŮ, PLATÍ ROZMĚRY VE VÝKRESECH DETAILŮ ! VEŠKERÉ POVRCHOVÉ ÚPRAVY BUDOU ODSOUHLASENY AUTORSKÝM DOZOREM NA ZÁKLADĚ REÁLNÝCH VZORKŮ PŘEDLOŽENÝCH DODAVATELEM.

TA
58

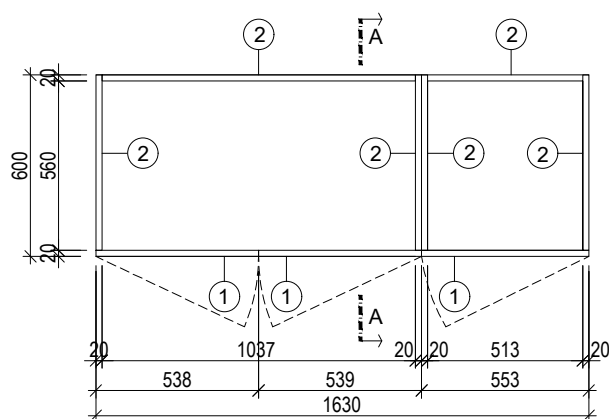
POHLED ČELNÍ:



ŘEZ A-A



PŮDORYS:



VESTAVNÁ SKŘÍŇ

- PŘED ZAPOČÍTÍM PRACÍ NUTNO OVĚŘIT STAVEBNÍ OTVOR NIKY.
- VESTAVĚNÁ SKŘÍŇ
- SKŘÍŇ DĚLENA NA DVĚ ČÁSTI - ŠIRŠÍ (CCA 2 MODULY), UŽŠÍ (1 MODUL)
- OBĚ ČÁSTI VYBAVENY 5 KS POLIC - VÝŠKOVĚ PŘESTAVITELNÉ PO 30 mm
- DVÍŘKA NALOŽENÁ, OPATŘENÁ MASIVNÍ BUKOVOU ÚCHYTKOU (VIZ DETAILNÍ KONSTRUKČNÍ ŘEŠENÍ DK01) A TLUMENÝM DORAZEM
- SKŘÍŇ UZAMYKATELNÁ (VIZ DK02)

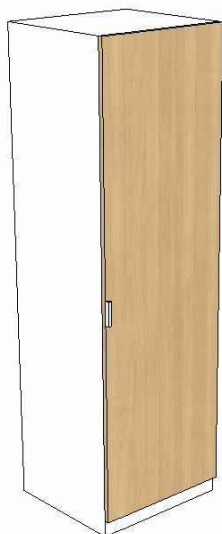
LEGENDA OZNAČENÍ

- ① dvířka - DTD 18mm, lamino, PU04
- ② korpus, obkladová deska - DTD tl. 18mm, lamino, PU04
- ③ výškově nastavitelná police - DTD tl. 18 mm lamino, PU04
- ④ sokl - DTD tl. 18 mm, PU04
- ⑤ nábytková hliníková rektifikační noha

POL. SCHEMA, ROZMĚR, POPIS

TA
59

ILUSTRAČNÍ OBRÁZEK

ŠATNÍ SKŘÍŇ

- JEDNOKŘÍDLÁ OTEVÍRAVÁ SKŘÍŇ REGÁLOVÁ, 5 POLIC

- MATERIÁL:

- DVÍŘKA - DTD TL. 18 mm
- HORNÍ DESKA, SPODNÍ DESKA - LTD TL. 25 mm
- BOČNICE - LTD TL. 18 mm
- POLICE - LTD TL. 18 mm
- ZÁDA - LTD TL. 8 mm

- POVRCHOVÁ ÚPRAVA:

- DVÍŘKA - PU/02
- HORNÍ DESKA, SPODNÍ DESKA - PU/03
- BOČNICE - PU/03
- POLICE - PU/03
- ZÁDA - PU/03

- ÚCHYTKA - UM/01

- ROZMĚR - (v.) 2159 x (š.) 400 x (hl.) 422 mm

TA
60MOBILNÍ STOJAN NA PŘENOSNÝ HASÍCÍ PŘÍSTROJ

- SLOUŽÍ K ULOŽENÍ HASÍCÍHO PŘÍSTROJE V PROSTORÁCH, KDE JE NEŽÁDOUCÍ Z

HLEDISKA PAMÁTKOVÉ PÉČE UMÍSŤOVAT HASÍCÍ PŘÍSTROJ NA ZEĎ

- UMÍSTĚNÍ - M.Č. 307

- ROZMĚRY Š x H x V = 350 x 350 x 1000 mm

- KORPUS - SPÁROVKA FIX OŘECH tl. 20 mm, POLODRÁŽKA 5/5 mm

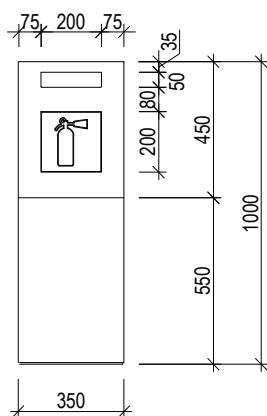
- OBDĚLNÝ ÚCHYT ÚCHYT PRO SNADNÉ PŘENÁŠENÍ

- V POHLEDOVÉ STĚNĚ GRAVÍROVANÝ OBRYS PIKTOGRAMU HASÍCÍHO PŘÍSTROJE S RÁMEČKEM, ROZMĚR RÁMEČKU 200 x 200 mm

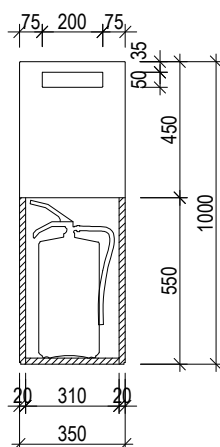
- POVRCHOVÁ ÚPRAVA: VOSKOVÝ OLEJ, BUDE ODSOUHLASENO AD PO PŘEDLOŽENÍ REÁLNÝCH VZORKŮ, HRANY DŘEVĚNÝCH PRVKŮ SRAŽENY 1,5 - 2 mm

- VEŠKERÉ POVRCHOVÉ ÚPRAVY BUDOU ODSOUHLASENÝ AUTORSKÝM DOZOREM NA ZÁKLADĚ REÁLNÝCH VZORKŮ PŘEDLOŽENÝCH DODAVATELEM

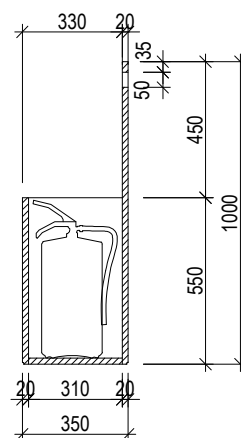
POHLED ČELNÍ



ŘEZ A-A



ŘEZ B-B

TA
61-79

POL. SCHEMA, ROZMĚR, POPIS

TA
80

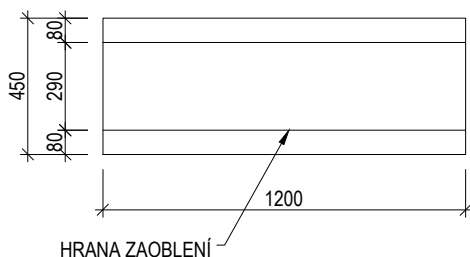
ILUSTRAČNÍ OBRÁZEK



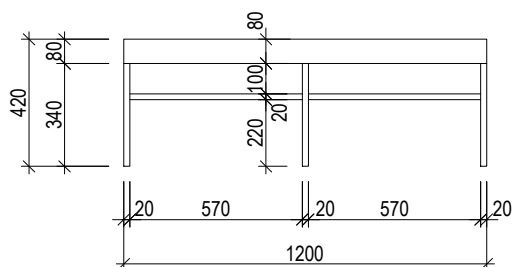
LAVICE

- LAVICE S KOVOVOU PODNOŽÍ A MASIVNÍM SEDÁKEM - DUB MOŘENÝ
- HRANY SEDÁKU ZAOBLENÉ, Ø80 mm, Z OBOU STRAN
- PODNOŽ - OCELOVÉ PLNÉ PROFILY 20 x 20 mm, HRANY BEZ ZAOBLENÍ
- POVRCHOVÁ ÚPRAVA:
 - SEDÁK - PU/09
 - PODNOŽ - PU/10
- ROZMĚRY SEDÁKU 1200 x 450 x 80 mm
- CELKOVÁ VÝŠKA 420 mm

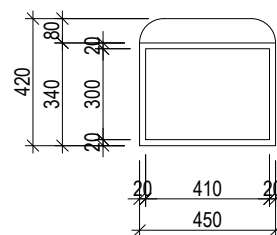
VRCHNÍ POHLED



ČELNÍ POHLED



BOČNÍ POHLED

TA
81

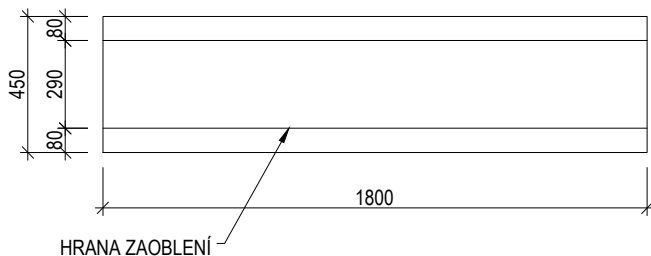
ILUSTRAČNÍ OBRÁZEK



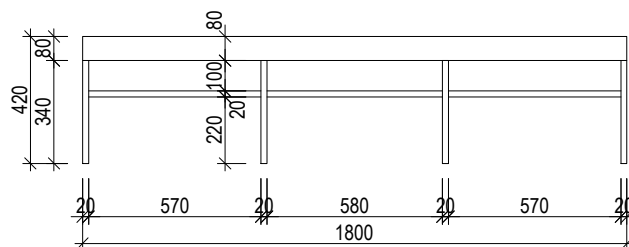
LAVICE

- LAVICE S KOVOVOU PODNOŽÍ A MASIVNÍM SEDÁKEM
- HRANY SEDÁKU ZAOBLENÉ, Ø80 mm, Z OBOU STRAN
- PODNOŽ - OCELOVÉ UZAVŘENÉ PROFILY 20 x 20 mm
- POVRCHOVÁ ÚPRAVA:
 - SEDÁK - PU/09
 - PODNOŽ - PU/10
- ROZMĚRY SEDÁKU 1800 x 450 x 80 mm
- CELKOVÁ VÝŠKA 420 mm

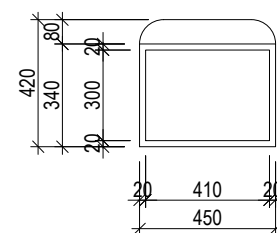
VRCHNÍ POHLED



ČELNÍ POHLED



BOČNÍ POHLED



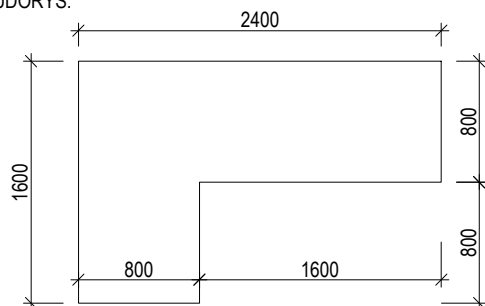
POL. SCHEMA, ROZMĚR, POPIS

TA
82

ILUSTRATIVNÍ OBRÁZEK:



PŮDORYS:

STŮL PRACOVNÍ "L" - DĚKAN

- PRACOVNÍ STŮL "L" S DESKOVOU PODNOŽÍ A ČELNÍ KRYCÍ DESKOU (STOLOVÝM LUBEM)
- LUB BUDE UMÍSTĚN V LÍCI VNĚJŠÍ HRANY, NA CELOU VÝŠKU STOLU
- KLUZÁKY/PODLOŽKY PRO PEVNOU PODLAHOVOU KRYTINU
- STŮL DOPLNĚN O 2 KABELOVÉ PRŮCHODKY - ČTVERCOVÁ ZÁKRYTKA 94 x 94 mm
- KABELOVÝ ŽLAB KOVOVÝ, BARVA RAL 9003 (PU/07), DÉLKA 900 mm
- MATERIÁL:

- HORNÍ DESKA - DTD TL. 25 mm
- PODNOŽ - DTD TL. 18 mm
- KRYCÍ DESKA (LUB) - DTD TL. 18 mm

- POVRCHOVÁ ÚPRAVA:

- HORNÍ DESKA - PU/01
- PODNOŽ - PU/01
- KRYCÍ DESKA (LUB) - PU/01
- HRANY DESEK - DÝHOVANÉ PU/01

- ROZMĚR - 1600 x 800 mm (PRACOVNÍ STŮL) + 1600 x 800 mm (JEDNACÍ STOLEK), VÝŠKA PRACOVNÍ PLOCHY 735 mm

TA
83

ILUSTRACNÍ OBRÁZEK

STOLOVÁ CLONA

- OBOUSTRANNÁ PARAVÁNOVÁ DESKA S TEXTILNÍM POVRCHEM
- BOČNÍ A HORNÍ ELOXOVANÝ HLINÍKOVÝ PROFIL - POVRCHOVÁ ÚPRAVA PU/07
- SLOUŽÍ K ODDĚLENÍ PROSTORU MEZI PRACOVNÍMI STOLY
- KOVÁNÍ S UCHYCOVACÍMI ROVNÝMI PROFILY JE SOUČÁSTÍ PARAVÁNU - V DODÁVCE
- TL. 20 MM
- MĚKKÝ POVRCH UMOŽŇUJE UCHYCENÍ LEHKÝCH PŘEDMĚTŮ ŠPENDLÍKY - BARVA BÍLÁ
- KE STOLU SE KOTVÍ UCHYCENÍM NA PROFILY POD PRACOVNÍ DESKOU - POVRCHOVÁ ÚPRAVA PU/07
- VIDITELNÁ ČÁST NAD STOLEM - CCA 500 mm
- ROZMĚR - (v.) 580 x (š.) 1500 x (hl.) 22 mm

TA
84

ILUSTRACNÍ OBRÁZEK

STŮL - KANCELÁŘSKÝ

- KANCELÁŘSKÝ STŮL S KOVOVOU PODNOŽÍ A DTD PRACOVNÍ DESKOU
- REKTIFIKAČNÍ PODLOŽKY/KLUZÁKY PRO PEVNOU PODLAHOVOU KRYTINU
- PODNOŽ Z PROFILŮ 40x40 mm
- STŮL DOPLNĚN O KABELOVÉ PRŮCHODKU - ČTVERCOVÁ ZÁKRYTKA 94 x 94 mm
- KABELOVÝ ŽLAB KOVOVÝ (PU/07), DÉLKA 900 mm

- MATERIÁL:

- PRACOVNÍ DESKA - DTD TL. 18 mm, HRANY ABS 2mm
- PODNOŽ - OCELOVÉ UZAVŘENÉ PROFILY 40x40

- POVRCHOVÁ ÚPRAVA:

- PRACOVNÍ DESKA - PU/04
- PODNOŽ - PU/07

- ROZMĚR - 1500 x 750 mm, VÝŠKA 735 mm